



**VÝROČNÁ SPRÁVA MESTA
ŠAĽA
ZA ROK 2018**

Výročná správa mesta Šaľa za rok 2018


Spracoval:

Ing. Jana Kováčiková v.r.
rozpočtár a analytik

Ing. Gabriela Nožičková v.r.
hlavná účtovníčka



Mgr. Jozef Belický
primátor mesta Šaľa


.....
V Šali dňa 22.10.2019

Obsah:

Obsah

1. Základná charakteristika mesta Šaľa	4
1.1. Organizačná štruktúra obce a identifikácia vedúcich predstaviťov.....	4
1.2 Mestské organizácie.....	7
2. Základná charakteristika konsolidovaného celku	9
2.1 Geografické údaje	9
2.2 Demografické údaje	10
2.3 Ekonomické údaje.....	11
2.4 Symboly mesta.....	11
2.5 História mesta.....	13
2.6 Kultúrne pamiatky.....	14
2.7 Výchova a vzdelávanie	16
2.8 Zdravotníctvo	16
2.9 Sociálne zabezpečenie.....	17
2.10 Kultúra	17
2.11 Cestovný ruch.....	18
2.12 Šport.....	18
2.13 Hospodárstvo	19
2.14 Partnerské mestá.....	19
3. Informácie o vývoji obce z pohľadu rozpočtovníctva	20
3.1 Plnenie príjmov a čerpanie výdavkov za rok 2018	21
3.2 Hodnotenie príjmovej časti rozpočtu mesta za rok 2018	21
3.3 Hodnotenie výdavkovej časti rozpočtu mesta za rok 2018	23
3.4 Hospodárenie príspevkovej organizácie OSS	26
3.5 Hospodárenie MeT Šaľa, spol. s.r.o.	27
4. Výsledok rozpočtového hospodárenia mesta Šaľa za rok 2018.....	28
5. Informácia o vývoji obce z pohľadu účtovníctva za materskú účtovnú jednotku a konsolidovaný celok	28
5.1 Majetok	29
5.2 Zdroje krytia.....	30
5.3 Záväzky Mesta Šaľa k 31.12.2018.....	31
5.4 Pohľadávky mesta Šaľa k 31.12.2018.....	32
6. Hospodársky výsledok za 2018 - vývoj nákladov a výnosov za materskú účtovnú jednotku a konsolidovaný celok.....	33
7. Ostatné dôležité informácie	35
7.1 Prijaté granty a transfery	35
7.2 Poskytnuté dotácie	36
7.3 Investičné akcie zrealizované v roku 2018.....	40
7.4 Predpokladaný budúci vývoj činnosti	41
7.5 Údaje o nákladoch a výnosoch z podnikateľskej činnosti.....	41
7.6 Udalosti osobitného významu po skončení účtovného obdobia	41
7.7 Ostatné skutočnosti	41
7.8 Správy o stave súdnych sporov v roku 2018.....	42
Prílohy:.....	44
Výrok audítora 2018	45

1. Základná charakteristika mesta Šaľa

Mesto Šaľa je samostatným samosprávnym územným celkom Slovenskej republiky, združuje občanov, ktorí majú na jeho území trvalý pobyt, je právnickou osobou, ktorá samostatne hospodári s vlastným majetkom a s vlastnými príjmami. Základnou úlohou mesta pri výkone samosprávy je starostlivosť o všestranný rozvoj jeho územia a o potreby jeho obyvateľov.

Názov: Mesto Šaľa

Sídlo: Námestie Sv. Trojice 7, 92715 Šaľa

IČO: 00306 185

Telefón: 031 770 5981

Webová stránka: www.sala.sk

1.1. Organizačná štruktúra obce a identifikácia vedúcich predstaviteľov

1. Organizačné členenie MsÚ:

- a) kancelária primátora mesta
- b) útvary priamo riadené primátorom mesta
- c) kancelária prednostu MsÚ
- d) odbory priamo riadené prednostom MsÚ
- e) referáty.

2. Kancelária primátora mesta je organizačná jednotka, ktorá vykonáva činnosti sekretariátu a protokolu primátora mesta. Kanceláriu riadi vedúci kancelárie.

3. Útvar je organizačná jednotka úradu, ktorá patrí do priamej riadiacej pôsobnosti primátora mesta. Útvar je funkčne zameraný na súhrn činností patriacich odborne do jedného celku, pričom útvar môže byť tvorený z referátov. Útvar riadi vedúci útvaru.

4. Kancelária prednostu MsÚ je organizačná jednotka, ktorá vykonáva činnosti sekretariátu a protokolu prednostu a súčasne vykonáva iné odborné a prevádzkové činnosti. Kancelária prednostu je tvorená z referátov. Kanceláriu riadi vedúci kancelárie.

5. Odbor je organizačná jednotka úradu, ktorá patrí do priamej riadiacej pôsobnosti prednostu. Odbor je funkčne zameraný na súhrn činností patriacich odborne do jedného celku, pričom odbor môže byť tvorený z referátov. Odbor riadi vedúci odboru.

6. Referát je úsek, ktorý plní úlohy úzko špecifického charakteru odborne potrebných pre zabezpečenie úloh referátu, resp. činnosť útvaru alebo odboru. Referát riadi buď priamo vedúci útvaru alebo odboru, alebo odborný referent, ktorý odborne koordinuje prácu referentov.

Organizačná štruktúra MsÚ v Šali:

- a) **Kancelária primátora**
- b) **Útvar hlavného kontrolóra mesta**
- c) **Spoločný školský úrad**
- d) **Mestské kultúrne stredisko**
- e) **Prednosta**
- f) **Oddelenie ekonomiky a podnikania**
- g) **Oddelenie správy majetku a zariadení mesta**
 - Referát správy budov a zariadení
 - Referát majetkový
- h) **Oddelenie organizačné a správne**
 - Matričný úrad
 - Referát evidencie obyvateľstva a ohlasovania
 - Referát organizačný
 - Referát sociálnych vecí
- i) **Oddelenie stratégie a komunálnych činností**
 - Referát pre rozvojovú stratégiu a štrukturálne fondy
 - Referát životného prostredia
 - Referát dopravy a technických činností
 - Referát investičných činností
- j) **Stavebný úrad**
- k) **Referát právny a verejného obstarávania**
- l) **Referát informatiky**

Komisie Mestského zastupiteľstva v Šali:

- Komisia pre sociálne, zdravotné a bytové otázky
- Komisia kultúry
- Komisia mládeže a športu
- Komisia ekonomická
- Komisia územného plánovania, výstavby a dopravy
- Komisia životného prostredia, verejného poriadku a bezpečnosti
- Komisia školstva
- Komisia na ochranu verejného záujmu pri výkone funkcií verejných funkcionárov

Poslanci mestského zastupiteľstva 2014 - 2018

Ing. Róbert Andráši
MUDr. Jozef Grell
Milena Veresová
Ing. Marián Krištof
Mgr. Július Morávek
Róbert Tölgyesi
RSDr. Peter Gomboš

Peter Hlavatý
Ing. Gabriela Lacková
Miroslav Gera
Ing. Tibor Baran
PaedDr. Danica Lehocká,
PhD.
Ing. Štefan Bartošovič
Ing. Vladimír Vicena

Mgr. Jozef Varsányi
Ing. Peter Jaroš
Ing. Ivan Kováč
Marek Molnár
Ing. Michael Angelov
Miloš Rehák
Ing. Peter Andráši

Primátor mesta Šal'a



Mgr. Jozef Belický

Zástupkyňa primátora mesta Šal'a



PaedDr. Danica Lehocká, PhD.

1.2 Mestské organizácie

Konsolidovaný celok zahŕňa 16 rozpočtových organizácií, 1 príspevkovú organizáciu, 1 obchodnú spoločnosť, ich identifikačné údaje sa nachádzajú v nasledovnom prehľade.

Dátum založenia organizácie	Názov organizácie	Adresa	Organizácia
1.9.1967	Základná škola s MŠ, Bernolákova 1, Šaľa	Bernolákova 1, Šaľa	rozpočtová
1.9.1991	Základná škola Jána Hollého, Hollého 48, Šaľa	Hollého 48, Šaľa	rozpočtová
1.9.1972	Základná škola s MŠ J. Murgaša, Horná 22, Šaľa	Horná 22, Šaľa	rozpočtová
1.9.1984	Základná škola J. C. Hronského, Krátka 2, Šaľa	Krátka 2, Šaľa	rozpočtová
1.4.1963	Základná škola L. Štúra, Pionierska 4, Šaľa	Pionierska 4, Šaľa	rozpočtová
1.9.1951	Základná škola s MŠ P. Pázmaňa, P. Pázmaňa 48, Šaľa	P. Pázmaňa 48, Šaľa	rozpočtová
1.9.1952	Základná umelecká škola, Kukučínova 27, Šaľa	Kukučínova 27, Šaľa	rozpočtová
1.6.1968	Centrum voľného času, M. R. Štefánika 12, Šaľa	M. R. Štefánika 12, Šaľa	rozpočtová
28.1.1965	Materská škola, Budovateľská 19, Šaľa	Budovateľská 19, Šaľa	rozpočtová
1.4.2002	Materská škola, Družstevná 22, Šaľa	Družstevná 22, Šaľa	rozpočtová
1.9.1987	Materská škola, Hollého 40, Šaľa	Hollého 40, Šaľa	rozpočtová
1.9.1977	Materská škola, 8. mája 2, Šaľa	8. mája 2, Šaľa	rozpočtová
1.9.1967	Materská škola, Okružná 1, Šaľa	Okružná 1, Šaľa	rozpočtová
27.12.1979	Materská škola, P. J. Šafárika 394/2, Šaľa	P. J. Šafárika 394/2, Šaľa	rozpočtová
1.11.2009	Mestská knižnica Jána Johanidesa v Šali	Hlavná 61/15	rozpočtová
20.9.2015	Domov dôchodcov Šaľa	Nešporova 1010/19, Šaľa	rozpočtová
1.1.1991	Organizácia sociálnej starostlivosti mesta Šaľa	Horná ul. 11	príspevková
31.1.1995	MeT Šaľa spol. s r.o	Partizánska 20	obchodná spoločnosť

OSS Šaľa – Organizácia sociálnej starostlivosti Šaľa

Vznikla na základe uznesenia Mestského zastupiteľstva č. 2/1991-MsZ zo dňa 31.1.1991 ako príspevková organizácia mesta, ktoré je jej jediným zriaďovateľom. Každodenne plní svoje základné poslanie, ktorým je prostredníctvom účelových zariadení poskytovať sociálne služby obyvateľom mesta v oblasti pomoci rodinám s deťmi, zdravotne ťažko postihnutým a seniorom, občanom, ktorí potrebujú osobitnú pomoc i spoločensky neprispôsobivým. Predmet činnosti organizácie je vymedzený v zriaďovacej listine nasledovne:

- poskytovanie služieb sociálnej pomoci
- verejno-prospešné služby v rozsahu vymedzenom osobitnými zákonmi (služby detských jasíeľ)
- zabezpečovanie zdravotníckej starostlivosti v zariadeniach sociálnej pomoci v rozsahu vymedzenom osobitnými zákonmi
- všestranne napomáhať občanom mesta odkázaným na sociálnu pomoc pri ich integrácii, spoločenskom uplatnení a seberealizácii.

Organizácia prešla od svojho vzniku výraznými zmenami ovplyvnenými transformáciou sociálnej sféry spoločnosti, legislatívnymi procesmi, ale najmä snahou vybudovať v meste takú sieť sociálnych služieb, ktorá dokáže uspokojiť čo najširšiu potrebu jeho obyvateľov.

Mestská knižnica – Mestská knižnica Jána Johanidesa v Šali

História novodobých knižničných služieb v Šali je spätá s rokom 1924, kedy bola v meste založená Maďarská obecná knižnica. V roku 1951 bola zriadená Okresná ľudová knižnica. Knižničný fond bývalej obecnej knižnice nebol automaticky začlenený do fondu novo konštituovanej inštitúcie. V roku 1952 popri primárnej knižnično-výpožičnej činnosti, začala knižnica postupne plniť aj funkciu metodického orgánu. Usmerňovala prácu iných knižníc v okrese Šaľa, napr. pri zavádzaní jednotného systému spracovania knižničného fondu a evidencie výpožičiek. Po územnej reorganizácii, v roku 1960, plnila knižnica do roku 1968 tiež funkciu obvodnej knižnice. Mala pridelených 12 ľudových knižníc v okruhu Šale, kde vykonávala metodickú činnosť. Od roku 1969 patrila knižnica organizačne pod Okresnú knižnicu v Galante. Súčasne začala pod vedením vtedajšej riaditeľky Márie Tóthovej plniť funkciu mestskej knižnice. V roku 1991 sa stala súčasťou Kultúrno-spoločenskej organizácie mesta Šaľa. V roku 2002 bola knižnica, na základe uznesenia mestského zastupiteľstva, organizačne začlenená pod oddelenie školstva, sociálnych vecí a kultúry. Od vzniku po súčasnosť prešla knižnica mnohými zmenami, personálnymi, organizačnými. Trvalé sídlo si po dlhšom čase našla v roku 1981 v novostavbe na Hlavnej ulici. V júni 2008 bola uznesením mestského zastupiteľstva premenovaná na Mestskú knižnicu Jána Johanidesa. Dňa 1.11.2009 vznikla rozpočtová organizácia Mestská knižnica Jána Johanidesa v Šali.

Met Šaľa, spol. s.r.o. - Mestské teplárne

Spoločnosť Met Šaľa, spol. s.r.o. bola založená 31.1.1995. Jediným spoločníkom spoločnosti je mesto Šaľa zastúpené primátorom. Tepelné hospodárstvo spoločnosti tvoria dve centrálné kotolne CK 31 a CK 34, primárne rozvody tepla a odovzdávacie domové stanice tepla (122 DOS a 4 OST). Z toho MeT Šaľa, spol. s r.o. dodáva teplo do 2 OST a DOS patriacich odberateľom. V roku 2014 spoločnosť prevádzkovala dve centrálné kotolne:

- CK 31, Kvetná ul. v lokalite mesta Šaľa,
- CK 34, Komenského ul. v mestskej časti Šaľa- Veča.

Domov dôchodcov Šaľa

Domov dôchodcov Šaľa je rozpočtovou organizáciou v zriaďovateľskej pôsobnosti Mesta Šaľa, ktorá bola zriadená za účelom poskytovania sociálnych služieb pre občanov Mesta Šaľa, ako aj pre občanov iných miest a obcí. Je to zariadenie, ktoré poskytuje sociálne služby na riešenie nepriaznivej sociálnej situácie z dôvodu ťažkého zdravotného postihnutia, nepriaznivého zdravotného stavu alebo z dôvodu dovŕšenia dôchodkového veku na vysokej úrovni opatrovateľskej a sociálnej starostlivosti. Hlavným cieľom je spokojnosť a pohodlie klienta. Celková kapacita zariadenia je 75 miest v Zariadení pre seniorov (ZPS) a 5 miest v Zariadení opatrovateľskej služby (ZOS).

2. Základná charakteristika konsolidovaného celku

Obec je samostatný územný samosprávny a správny celok Slovenskej republiky. Obec je právnickou osobou, ktorá samostatne hospodári s vlastným majetkom a s vlastnými príjmami. Základnou úlohou obce pri výkone samosprávy je starostlivosť o všestranný rozvoj jej územia a o potreby jej obyvateľov.

2.1 Geografické údaje

Geografická poloha mesta

Mesto Šaľa leží na pravom a ľavom brehu dolného toku Váhu na 17° 52' 30" východnej dĺžky a 48° 9' 30" severnej šírky v nadmorskej výške 118,8 m. Šaľa sa rozkladá na úrodnej nížine na rovine vo výmere 4.497 ha. Na ľavom brehu rieky Váh, na nízkom poriečnom vale leží mestská časť Veča, ktorá sa so Šaľou zlúčila 1. januára 1960. K mestu Šaľa patrí aj osada Hetméň a Kilič.

Križujú sa tu významné cestné a železničné komunikácie. Šaľa je vzdialená od Nitry 29 km, od Trnavy 35 km a od Bratislavy 69 km.



Susedné mestá a obce:

- mestá: Nitra, Nové Zámky, Šurany, Kolárovo, Galanta, Sered'
- obce: Diakovce, Dlhá nad Váhom, Hájske, Horná Kráľová, Kráľová nad Váhom, Močenok, Neded, Selice, Tešedíkovo, Trnovec nad Váhom, Vlčany, Žihárec

2.2 Demografické údaje

Mesto Šaľa je najväčším sídlom spomedzi 13 administratívnych jednotiek okresu Šaľa. S počtom obyvateľov 21 732 má Šaľa približne 44 % podiel z celkového počtu obyvateľov okresu. Jeho demografický vývoj potvrdzuje všeobecné nepriaznivé trendy, ktoré sa prejavujú ako v rámci SR tak i v rámci ostatných krajín EÚ. Počet obyvateľov mesta má klesajúcu tendenciu. Ak malo mesto Šaľa k sčítaniu obyvateľov v roku 2001 presne 24 564 obyvateľov, v roku 2011 to bolo 23 554 obyvateľov, čo znamená pokles o 1 010 obyvateľov v priebehu 10 rokov. V roku 2015 bol počet obyvateľov 22 579, v roku 2016 bol 22 323 a v roku 2017 klesol na 22 070 obyvateľov.

Počet obyvateľov:

- počet obyvateľov k 31.12.2018: 21 732 (z toho 10 429 mužov a 11 303 žien)

Počet obyvateľov v miestnych častiach Šaľa

Šaľa: 14 609

Veča: 7 030

Hetméň: 57

Kilič: 36

Počty obyvateľov podľa vekových kategórií :

Počty obyvateľov podľa vekových kategórií k 31.12.2018			
VEK	Ženy	Muži	SPOLU
00.-06.	512	583	1095
06.-15.	830	879	1709
15.-18.	249	254	503
18.-25.	716	779	1495
25.-30.	690	731	1421
30.-40.	1485	1678	3163
40.-50.	1607	1586	3193
50.-60.	1716	1598	3314
60.-65.	844	734	1578
nad 65	2412	1 849	4261
spolu	11 061	10671	21732

Štatistika:

prírastok			úbytok			stav k 31.12.2018
narodení	prist'ahovaní	spolu	úmrtie	odst'ahovaní	spolu	
186	234	420	218	540	758	21 732

2.3 Ekonomické údaje

Nezamestnanosť v okrese

Od konca roka 2008 mal vývoj evidovanej miery nezamestnanosti (MEN) v okrese Šaľa rastúci trend. Tento stav bol zapríčinený najmä znížením počtu pracovných miest a poklesom tvorby nových pracovných miest. Pozitívny trend sa začal prejavovať od roku 2014. Vývoj sa udržiava aj v mesiacoch júl – október (sezónne práce – pracovný pomer na dobu určitú). Vývoj miery nezamestnanosti je uvedený v nasledujúcej tabuľke:

Miera evidovanej nezamestnanosti (v %)												
Okres	Mesiace (stav ku koncu príslušného mesiaca)											
Šaľa	1	2	3	4	5	6	7	8	9	10	11	12
2018	3,18	3,03	2,94	2,75	2,53	2,71	2,78	2,44	2,39	2,27	2,16	2,10
2017	5,02	4,69	4,49	4,26	4,06	3,79	3,61	3,60	3,84	3,66	3,48	3,32
2016	7,89	7,60	7,15	6,87	6,67	6,40	6,47	6,41	6,17	5,82	5,52	5,36
2015	8,68	8,57	8,07	7,82	7,81	7,59	7,52	7,66	9,01	8,56	8,31	7,99
2014	9,66	9,61	9,12	8,97	8,62	8,77	8,88	8,71	8,52	8,64	8,37	8,53
2013	12,52	12,48	12,29	12,01	11,81	12,13	11,88	11,30	11,12	10,43	9,79	9,82
2012	11,85	11,97	11,92	11,40	11,08	11,17	11,15	10,86	11,12	11,11	11,31	11,50
2011	10,72	10,93	10,76	10,64	10,62	11,01	11,64	11,52	11,39	11,37	11,55	11,91
2010	10,66	10,93	10,67	10,52	10,36	10,30	10,49	10,44	10,40	10,20	9,97	10,11
2009	7,28	8,24	8,51	8,66	9,28	10,16	10,22	9,93	9,59	9,52	9,44	9,79

Zdroj: ÚPSVaR

2.4 Symboly mesta

Symbolmi mesta sú:

- erb mesta Šaľa,
- zástava a vlajka mesta Šaľa,
- pečať mesta Šaľa,
- štandarda mesta Šaľa,
- farby mesta.

Erb mesta:

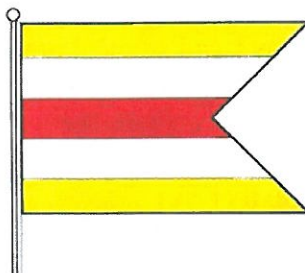
Erb Šale má dve vyobrazenia, a to pracovné a slávnostné.

Pracovné vyobrazenie: V červenom štíte medzi dvoma zlatými klasmi strieborný, kolmo postavený lemeš. Slávnostné vyobrazenie: V červenom štíte medzi dvoma zlatými klasmi strieborný, kolmo postavený lemeš. Na vrchnom okraji štítu je zlaté zemské jablko z oboch strán doprevádzané strieborným rastlinným motívom.



Zástava a vlajka mesta:

Zástavu a vlajku mesta Šaľa tvorí päť rovnakých pruhov v poradí žltá, biela, červená, biela a žltá. Jej rozmery sú 2:3 a je ukončená lastovičím chvostom (zástrihom) siahajúcim do jednej tretiny jej dĺžky.



Pečať mesta:

Pečať mesta Šaľa tvorí slávnostný erb mesta s kruhopolisom „MESTO ŠAĽA“ umiestnený v dolnej časti kruhu



Štandarda mesta:

Štandardu primátora mesta tvorí erb mesta premietnutý na textil v tvare obdĺžnika olemovaný lemom v mestských farbách, pričom pomer výška a šírky štandardy je totožný s pomerom výšky a šírky erbu.




Farby mesta:


Farby mesta Šaľa sú žltá, biela a červená.

2.5 História mesta

Už takmer tisíc rokov je písomne zaevidovaný život a existencia človeka na tomto mieste, a tým jeho vývoj, práca, osudy, priazeň a nepriazeň, láska aj nenávisť, víťazstvá aj pády, radosť aj smútok. Mesto Šaľa sa vyvíjalo v regióne, ktorý zohrával vždy významnú úlohu v kontexte stredoeurópskeho priestoru.



Prvá písomná správa sa zachovala v dodatku zakladajúcej listiny panonhalmského opátstva z roku 1002, vydané uhorským kráľom Štefanom I. Priaznivá poloha, blízkosť rieky Váh, ako aj skutočnosť, že Šaľa ležala na križovatke "Českej cesty" a cesty z Nitry smerom na Bratislavu, predurčili jej rozvoj v nasledujúcich storočiach.



Po spustošení Tatármi, už v roku 1252, daroval Šaľu Bela IV. novozałożenému premonštrátskemu kláštora v Turci. Jeho majetkom zostala Šaľa a panstvo, ktoré sa tu vyvinulo, až do XVI. storočia. XVI. storočie vo vojne s Turkami prinieslo mnoho utrpení pre obyvateľov Šale. V XVII. storočí tu bola vybudovaná vojenská pevnosť. Jej obranná funkcia sa skončila po oslobodení Nových Zámkov.

XVI. storočie prinieslo zmeny aj v právnom postavení Šale. Keď v roku 1536 povýšil kráľ Ferdinand I. Šaľu výsadnou listinou na mestečko, dostala právo na vydržovanie týždenných trhov a dvoch výročných jarmokov.

Od XVI. storočia výnosy zo šalianskeho panstva patrili jezuitom, ktorí sem v roku 1598 premiestnili kolégium z Kláštora pod Znievom. Pôsobilo tu niekoľko významných osobností, z ktorých vyniká najmä Peter Pazmáň.

Rozvoj mestečka pokračoval aj napriek mnohým nešťastiam, hlavne častým povodňami a epidémiami, aj v XIX. storočí. K rozvoju dopomohlo aj vybudovanie železničnej trate medzi Viedňou a Budapešťou v roku 1850. V druhej polovici XIX. storočia sa Šaľa stala administratívnym centrom slúžnovského úradu Nitrianskej župy. O šírenie kultúry koncom XIX. a začiatkom nášho storočia sa zaslúžili rôzne spolky, ale aj založenie tlačiarne Davida Kollmana pred I. svetovou vojnou. V rokoch 1907-1912 vychádzali noviny Šaľa a okolie ("Vágsellye és vidéke"), ktoré od roku 1911 sa tlačili v miestnej tlačiarne. Po vzniku Československej republiky mesto zostalo okresným centrom. Od 2.11.1938 patrilo mesto

v zmysle Viedenskej arbitráže k Maďarsku, no i v tomto období si zachovalo svoje administratívne postavenie a bolo naďalej centrom hlavnoslužnovského okresu. Mesto Šaľa bolo oslobodené 31. marca 1945 a v rámci obnovenej ČSR zostalo okresným mestom až do roku 1960. Od 24. júla 1996 je mesto Šaľa opäť sídlom okresu Šaľa.

Vývoj symbolu mesta

Už v XVI. storočí boli písomnosti vydané richtárom opatrené pečaťami. Najstaršie známe pečatidlo sa používalo už v roku 1543. V strede poľa, na neskorogotickom štíte sú vyryté klasy, medzi ktorými je kolmo postavený lemeš. Aj nové pečatidlo z dvadsiaty rokov XVII. storočia zachováva tento motív. K zmene obrazu pečatidla došlo v XVIII. storočí, odkedy mestečko používalo ako symbol rakúskeho orla, čím vyjadrovalo svoju závislosť na Kráľovskej komore.



Pôvod názvu

Názov mesta Šaľa je pravdepodobne odvodený od slova SALIS - soľ. Miesto mohlo byť známe už od 8. storočia ako sklad soli na trase Hallstatt (bane na soľ v dnešnom Rakúsku) - Nitra v čase Veľkej Moravy, pri prechode cez Váh. Podobne Solnok (Maďarsko) miesto na soľnej trase Nitra - Sedmohradsko (bane na soľ).


2.6 Kultúrne pamiatky

Renesančný kaštieľ

Budova, dnes známa ako renesančný kaštieľ, bola pôvodne vodným hradom, postaveným pravdepodobne na starších základoch v XVI. storočí podľa plánov architekta Syrotha Kiliána z Milána. Je vernou kópiou paláca rodiny Turzovcov vo Veľkej Bytči.



Kostol sv. Margity Antioch



Je klasicistickou stavbou postavenou v rokoch 1828 - 1837 na mieste staršieho kostola, ktorý bol vybudovaný najneskôr v 16. stor. Staviteľom dnešného kostola bol Juraj Schwartz, stavba je jednodňová s rovným uzáverom presbytéria, zaklenutou kupolou. Na severnej strane je pristavaná sakristia, loď je zaklenutá pruskou klenbou s medziklenbovými pásmi, ktoré dosahujú na vťahnuté pilastre s rímsovými hlavicami. Priečelie so vstupným portálom má štyri oblé stĺpy, na ktorých spočíva tympanon.

Neskorobarokový kostol vo Veči

Klasicisticky upravený barokový rímsko-katolícky kostol, ktorý sa spomína už v štrnástom storočí. Obnovený bol v roku 1725 a v roku 1805 bol rozšírený o presbytérium. V jeho blízkosti je pseudogotická kaplnka, ktorá pochádza z 19. storočia.



Rolnícky dom



Dom bol postavený v roku 1730. Dnes je chránenou kultúrnou pamiatkou. Pôvodne boli domy zhotovované z pletenice. Steny mali konštrukciu z drevených stĺpov, ktoré boli vyplnené vrbovým prútím. Pletivo sa obojstranne omazalo hlinou, ktorá sa miešala s plevami. Strecha bola z trstia.

Socha Sv. Juraja

Socha sv. Juraja bojujúceho s drakom sa datuje do druhej polovice XIX. storočia. Autorstvo zostáva anonymné, ale podľa domnienky historikov dielo je tvorbou neznámeho miestneho umelca.



Súsošie Sv. Trojice



Bolo postavené v roku 1895 na pamäť mimoriadnej udalosti - v roku 1886 udrel do veže miestneho kostola guľový blesk, kostol však vážne škody neutrpel. Súsošie postavili obyvatelia Šale z vlastných prostriedkov. Kamenárske práce vykonal miestny majster J.Múdry. Tvorí dominantu šalianskeho námestia.



Socha sv. Floriána

Pochádza pravdepodobne zo začiatku 19. storočia. Zobrazuje sv. Floriána, ako hasí horiaci dom. Je jedným zo 14 pomocníkov v núdzi a patrónom proti ohňu, suchu a povodniam. Socha je umiestnená pred kostolom. Je od neznámeho autora, bola reštaurovaná v roku 1997.

Socha sv. Jána Nepomuckého



Predpokladáme, že pochádza z 18. storočia. Bola umiestnená pred kostolom. V súčasnosti je nahradená kópiou, originál je v budove renesančného kaštieľa z dôvodu zvýšenej ochrany. Autor sochy je neznámy. Okolo hlavy sochy je päť hviezd, ktoré symbolizujú skutočnosť, že telo tohto mučeníka našli podľa piatich žiariacich svetiel po tom, ako ho zhodili na príkaz Václava IV. z Karlovho mosta do Vltavy.

Socha sv. Vendelína

Bola postavená v roku 1844 zo Základiny zloženej Jozefom Feketeom a jeho manželkou Annou, r. Pinkovou. Sv. Vendelín - ochranca pastierov je zobrazený v pastierskom odeve, na hlave má klobúk a ruky má zopäté k modlitbe. Pravdepodobne mal pôvodne v ruke pastiersku palicu. Pri jeho nohách je zobrazený baranček a teliatko. Socha je umiestnená na Dolnej ceste.



2.7 Výchova a vzdelávanie

V zriaďovateľskej pôsobnosti mesta Šaľa výchovu a vzdelávanie detí za rok 2016 v meste poskytovali:

- detské jasle,
- 6 materských škôl,
- 3 základné školy s materskou školou,
- 4 základné školy a školské kluby,
- základná umelecká škola,
- voľno časové aktivity v meste zabezpečovalo centrum voľného času.

2.8 Zdravotníctvo

Zdravotnú starostlivosť v meste poskytuje:

- poliklinika Šaľa (budova bývalej nemocnice),
- Centrum Zdravotnej Starostlivosti Duslo Šaľa,
- množstvo neštátnych zdravotníckych ambulancií,
- pohotovosť,
- 12 lekární.

2.9 Sociálne zabezpečenie

V meste Šaľa sa poskytovanie sociálnych služieb realizuje v súlade so zákonom č.448/2008 Z.z. o sociálnych službách a zároveň v kontexte so súvisiacimi právnymi predpismi v sociálnej oblasti.

Mesto zabezpečuje prostredníctvom Organizácie sociálnej starostlivosti viaceré druhy sociálnych služieb v nasledovných účelových zariadeniach:

- **Denné centrum – klub seniorov**
- Denné centrum č.1, Horná 1952/11, 927 01 Šaľa
- Denné centrum č.2, Kráľovská 792/35, 92701 Šaľa
- Denné centrum č.3, Narcisová 1948/19, 927 05 Šaľa-Veča
- **Denné centrum zdravotne postihnutých občanov**, Krížna ul. 4, 927 01 Šaľa
- **Domov sociálnych služieb**, Okružná 1026/11, 927 01 Šaľa
- **Dom s opatrovateľskou službou**
- DOS Šaľa, Ul. V. Šrobára 572/11, 927 01 Šaľa
- COS Šaľa – Veča, Narcisová 1948/19, 927 05 Šaľa - Veča
- **Jedáleň**
- Jedáleň pri Zariadení pre seniorov, Nešporova ul. 21, 927 01 Šaľa,
- **Nočľaháreň**, Partizánska ul. 1, 927 01 Šaľa
- **Opatrovateľská služba**
- Stredisko Šaľa, Ul. V. Šrobára 572/11, 927 01 Šaľa
- Centrum opatrovateľskej služby Šaľa – Veča, Narcisová 1948/19, 927 05 Šaľa – Veča
- **Stredisko osobnej hygieny**
- **Zariadenie núdzového bývania**, Narcisová 19, 927 05 Šaľa- Veča
- **Zariadenie pre seniorov**, Nešporova 1011/21, 927 01 Šaľa
- **Domov Dôchodcov Šaľa**, Nešporova 19, 927 01 Šaľa

2.10 Kultúra

Spoločenský a kultúrny život v meste sa realizuje v sieti inštitúcií:

- Dom kultúry Šaľa
- Spoločenský dom Veča a Geléria umenia a tvorby
- Kultúrne stredisko Večierka
- Amfiteáter - letné kino
- Knižnica Jána Johanidesa
- Mestská hala
- Dom ľudového bývania – múzeum
- Renesančný kaštieľ – výstava

2.11 Cestovný ruch

Cestovný ruch v regióne Šaľa je postavený na využívaní prameňov termálnych vôd. Termálne kúpalisko Diakovce patrí k najväčším, najvybudovanejším a zároveň k najstarším zariadeniam cestovného ruchu v okolí mesta Šaľa. Pri obci Kráľová nad Váhom je rieka Váh prehradená, cca 4 km od Šale, takže je tam veľká, všestranne rekreačne využiteľná vodná plocha s dĺžkou cca 12 km a šírkou cca 2 km. Sú tu možnosti na kúpanie, jachting, windsurfing, vodné lyžovanie, rybolov.

V blízkosti obce Kráľová nad Váhom, cca 3 km od Šale je možné navštíviť detskú farmu - HUMANITA, ktorá ponúka prehliadku viac ako 20 druhov zvierat, možnosť vozenia na poníkoch a koňoch, školu jazdenia pre deti a dospelých, rôzne akcie pre firmy a kolektívy, celodenné školské výlety, krátkodobé pobyty pre deti zo sociálnych ústavov a detských domovov, možnosť zorganizovania country zábavy, jednoducho pobyt v príjemnom prostredí medzi zvieratami.

V okolí Šale nie je žiadny národný park ani chránená krajinná oblasť. Medzi chránené územia patrí 7 prírodných pamiatok a chránených areálov v regióne Šale.

Chránené areály a prírodné pamiatky

Park v Močenku Močenok 5,87 ha
Bábske jazero, Selice, Vlčany 3,52 ha
Bystré jazierko, Tešedíkovo 2,00 ha
Čierne jazierko, Tešedíkovo 3,40 ha
Jahodnianske jazierko, Neded 5,33 ha
Trnovské mŕtve rameno Trnovec nad Váhom 6,58 ha
Vlčanské mŕtve rameno, Vlčany 8,24 ha

2.12 Šport

V oblasti športu mesto Šaľa poskytuje priestor pre rôznorodé ponuky športových podujatí miestneho, regionálneho a medzinárodného významu určených pre širokú verejnosť, ktoré sa tradične uskutočňujú na rôznych športoviskách mesta.

K najpopulárnejším a obyvateľom najnavštevovanejším športom je hádzaná - ženy. Ich športová hala je postavená pri letnom kúpalisku, ktoré bolo z vysokých prevádzkových nákladov zatvorené. V súčasnosti sa tam sústreďujú skauti. Pre rozvoj športu je vybudovaný zimný štadión, tenisové kurty, futbalový štadión, plaváreň, kolkáreň. Ak si Šaľania chcú zlepšiť kondičku alebo zdravotný stav, môžu tiež využiť posilňovňu, ktorá je vo väčšej miere navštevovaná mladými ľuďmi. Sú pripravované rôzne programy aj pre ľudí s problémami s váhou.

2.13 Hospodárstvo

Šaľa bola oddávna zameraná na poľnohospodárstvo, ale počas industrializácie sa začal rozvoj priemyselných odvetví. V povojnovom období sa začala stavba priemyselného podniku Duslo Šaľa, a.s., z agrárneho mestečka sa stalo priemyselné mesto. Jeho činnosť je zameraná na spracovanie zemného plynu, ktorý je základnou surovinou pre výrobu amoniaku. Podnik je najväčším výrobcom dusíkatých hnojív (granulovaných aj kvapalných) na Slovensku. Ďalším výrobným programom je výroba gumárenských chemikálií, dusantoxov a inhibítora na vulkanizáciu základných komponentov proti starnutiu gumených súčiastok s použitím v gumárenskom a automobilovom priemysle.

Štruktúra podnikateľského prostredia:

- Poľnohospodárstvo 8,5 %
- Ťažký priemysel 37,0 %
- Ľahký priemysel 5,1 %
- Stavebníctvo 13,3 %
- Obchod a doprava 19,0 %
- Ostatné služby 17,1 %

2.14 Partnerské mestá

V oblasti družobných vzťahov má mesto dlhoročné kontakty s niekoľkými mestami v zahraničí. Úsilím jednotlivých partnerských miest je prehĺbenie a zintenzívnenie kontaktov predovšetkým v oblasti kultúry, športu, vzdelávania, samosprávnych činností a prospešnú výmenu skúseností. Zmluvy o partnerstve a vzájomnej spolupráci sa uzatvárajú každoročne vždy začiatkom roka aj so špecifikáciou konkrétnych vzájomných aktivít.

Mesto Šaľa ma oficiálne uzavreté medzinárodné partnerské zmluvy s mestami:

- Oroszlány (Maďarsko)
- Konskie (Poľsko)
- Telč (Česká republika)
- Kuhmo (Fínsko)
- Mogil'ov Podolskij (Ukrajina)

Najaktívnejšie výmenné aktivity s družobnými mestami prebiehajú predovšetkým v oblasti kultúry. Prevažná časť programu Šalianskych slávností je vyplnená vystúpeniami umeleckých súborov z partnerských miest a to v rôznych žánroch. Zároveň sa slávnosti v družobných mestách zúčastňujú záujmovo – umelecké zoskupenia zo Šale, ktoré majú takto možnosť svoju činnosť prezentovať aj v zahraničí. Vzájomné návštevy prebiehajú aj na úrovni predstaviteľov samosprávy, poslancov a zamestnancov mesta.

3. Informácie o vývoji obce z pohľadu rozpočtovníctva

Základným nástrojom finančného hospodárenia mesta Šaľa bol schválený rozpočet na rok 2018. Mesto Šaľa v roku 2018 zostavilo rozpočet podľa ustanovenia § 10, odsek 7) zákona č. 583/2004 Z.z. o rozpočtových pravidlách územnej samosprávy a o zmene a doplnení niektorých zákonov v znení neskorších predpisov. Rozpočet mesta Šaľa na rok 2018 bol schválený v programovej štruktúre, pozostávajúcej z 15-tich programov rozdelených do jednotlivých podprogramov, resp. prvkov, v ktorých boli alokované všetky výdavky mesta.

Rozpočet mesta Šaľa na rok 2018 bol schválený Uznesením MsZ č. 9/2017 – X dňa 30.11.2017, 1. úprava rozpočtu bola schválená Uznesením MsZ č. 5/2018 – XVII. dňa 28.06.2018 a 2. úprava rozpočtu bola schválená Uznesením MsZ č. 8/2018 – VI. dňa 6.11.2018.

	Schválený rozpočet 2018	Rozpočet po 1. úprave	Rozpočet po 2. úprave
Bežné príjmy	16 350 780	17 085 917	17 371 964
Bežné výdavky	15 758 480	16 840 702	16 962 234
Rozdiel	592 300	245 215	409 730
Kapitálové príjmy	1 970 200	3 914 600	3 539 290
Kapitálové výdavky	5 385 200	7 942 530	6 933 530
Rozdiel	-3 415 000	-4 027 930	-3 394 240
Príjmové finančné operácie	3 169 000	4 104 015	4 104 015
Výdavkové finančné operácie	346 300	321 300	321 300
Rozdiel	2 822 700	3 782 715	3 782 715
PRÍJMY SPOLU	21 489 980	25 104 532	25 015 269
VÝDAVKY SPOLU	21 489 980	25 104 532	24 217 064
ROZDIEL	0	0	798 205

V priebehu roka primátor mesta vykonal 62 rozpočtových opatrení a 11 povolení na prekročenie rozpočtu, pri ktorých sa nezmenila výška schváleného rozpočtu.

Príjmy celkom: 25 015 715 EUR
Výdavky celkom: 24 217 064 EUR
Rozdiel celkom: 798 205 EUR

3.1 Plnenie príjmov a čerpanie výdavkov za rok 2018

Rozpočet na rok 2018 a skutočnosť k 31.12.2018 znázorňuje nasledujúca tabuľka:

v EUR	Rozpočet 2018	Skutočnosť k 31.12.2018
Bežné príjmy- (100, 200, 300)	17 371 964	16 902 365
Bežné výdavky- (600)	16 962 234	15 984 888
Rozdiel	409 730	917 477
Kapitálové príjmy- (200, 300)	3 539 290	3 008 344
Kapitálové výdavky- (700)	6 933 530	6 241 945
Rozdiel	-3 394 240	-3 233 601
Príjmové finančné operácie- (400, 500)	4 104 015	3 269 690
Výdavkové finančné operácie- (800)	321 300	310 053
Rozdiel	3 782 715	2 959 636
PRÍJMY SPOLU	25 015 269	23 180 399
VÝDAVKY SPOLU	24 217 064	22 536 887
ROZDIEL	798 205	643 513
Bežné a kapitálové príjmy	20 911 254	19 910 709
Bežné a kapitálové výdavky	23 895 764	22 226 833
Rozdiel	-2 984 510	-2 316 124

Hlavné kategórie ekonomickej klasifikácie	Názov ekonomickej klasifikácie	rozpočet 2018	skutočnosť 2018
100	Daňové príjmy	9 740 000	9 879 466
200	Nedaňové príjmy	3 106 600	2 883 042
300	Granty a transfery	8 064 654	7 148 202
400	Príjmy z transakcií s finanč. akt. a pas.	1 011 415	1 047 127
500	Prijaté úvery a návratné finančné výpomoci	3 092 600	2 222 562
600	Bežné výdavky	16 962 234	15 984 888
700	Kapitálové výdavky	6 933 530	6 241 945
800	Výdavky z transakcií s finanč. akt. a pas.	321 300	310 053

3.2 Hodnotenie príjmovej časti rozpočtu mesta za rok 2018

K 31.12.2018 boli celkové príjmy naplnené v sume 23 180 399 EUR, čo je 92,67 % plnenie oproti schválenému rozpočtu.

Bežné príjmy (100,200,310)

Bežné príjmy v roku 2018 boli rozpočtované v celkovej sume 17 371 964 EUR a skutočné plnenie k 31.12.2018 bolo v sume 16 902 365 EUR, čo je 97,30 % plnenie rozpočtu.

Bežné príjmy	Rozpočet 2018	Skutočnosť k 31.12.2018	% plnenia
Daň z príjmov FO	8 000 000	8 078 503	100,98
Daň z nehnuteľnosti	890 000	928 464	104,32
Komunálny odpad fyzické osoby	530 000	518 724	97,87
Komunálny odpad právnické osoby	150 000	160 049	106,70
Ostatné dane	170 000	193 726	113,96
Príjmy z vlastníctva	604 660	574 058	94,94
Administratívne a iné poplatky	1 858 090	1 670 320	89,89
Ostatné príjmy	207 850	216 699	104,26
Transfery	4 961 364	4 561 823	91,95
Spolu	17 371 964	16 902 365	97,30

v EUR

Kapitálové príjmy (230, 320)

Kapitálové príjmy boli dosiahnuté z odpredaja majetku mesta a z príjmu z grantov v celkovej výške 3 008 344 EUR čo je 85 % plnenie rozpočtu.

Kapitálové príjmy	Rozpočet 2018	Skutočnosť k 31.12.2018	% plnenia
Príjmy z predaja	436 000	421 966	96,78
Kapitálové granty	3 103 290	2 586 379	83,34
Spolu	3 539 290	3 008 344	85,00

v EUR

V roku 2018 boli príjmy z grantov a transferov nasledovné :

Poskytovateľ	Suma v EUR	Účel
Dar	1 000	Rekonštrukcia verejného osvetlenia
Grant MŽP SR	1 451 002	Zníženie energetickej náročnosti budovy MsÚ
Grant MP SR	870 228	Cyklotrasa za zamestnaním do priemyselného areálu
Grant MŽP SR	169 458	Rekonštrukcia kultúrneho domu Šaľa – Veča – zníženie energetickej náročnosti
Grant MV SR	4 765	Rekonštrukcia dobrovoľnej požiarnej zbrojnice
Dar Duslo	60 000	Cyklotrasa – výstavba, výkup pozemkov
Dotácia z Enviroföndu	29 925	Nákup elektromobilu
Spolu	2 586 379	

Príjmové finančné operácie (400, 500)

Príjmové finančné operácie boli naplnené v celkovej výške 3 269 690 EUR, čo je 79,67 % plnenie rozpočtu.

Súčasťou príjmových finančných operácií boli:

- prostriedky použité z rezervného fondu. Rezervný fond bol vytvorený zo *zostatku prostriedkov z rokov 2016 a 2017* v celkovej sume 921 318 EUR a použitý bol vo výške 920 800 EUR v zmysle Uznesení MsZ 9/2017 a 5/2018 - XVI. Na účte rezervného fondu zostali k 31.12.2018 nevyčerpané prostriedky vo výške 518,04 EUR. Použitie rezervného fondu bolo nasledovné:

Použitie rezervného fondu	Suma
Dopravný generel	50 000
Klientske centrum	60 000
Rekonštrukcia MsÚ	295 000
Rekonštrukcia verejného osvetlenia	110 000
Polopodzemné kontajnery	150 000
Rekonštrukcia MK Horná ul.	150 000
Splátky istiny	105 800
SPOLU	920 800

- prostriedky použité z fondu rozvoja bývania. V zmysle Uznesenia 5/2018 – XVI MsZ rozhodlo o použití zostatku finančných prostriedkov na účte fondu rozvoja bývania vo výške 50,63 EUR. Tieto finančné prostriedky boli použité na rekonštrukciu MK Horná ulica.
- Súčasťou príjmových finančných operácií boli aj účelovo viazané finančné prostriedky nedočerpané v roku 2017 vo výške 90 554 EUR. Tieto finančné prostriedky boli v roku 2018 použité na konkrétne účely (dopravné ziaikom – 1 084,10 EUR, prenesené kompetencie v ZŠ – 330,90 EUR, starostlivosť o nesvojprávnu osobu – 400,02 EUR, rodinné prídavky – 23,52 EUR, grant na rekonštrukciu strechy ZŠ J. Hollého – 40 000 EUR, grant MV SR osvetlenie prechodov pre chodcov – 17 447 EUR, grant z Audiovizuálneho fondu na materiálne vybavenie kina – 662 EUR, grant ZSE na materiálne zabezpečenie MsKS – 314 EUR, vratka nevyčerpaných finančných prostriedkov za chodníky – 1 897,87 EUR, nevyčerpané finančné prostriedky na účtoch jedální – 28 394,91 EUR).

3.3 Hodnotenie výdavkovej časti rozpočtu mesta za rok 2018

Za rok 2018 boli celkové výdavky čerpané v sume 22 536 887 EUR, čo je plnenie na 93,06 %.

Bežné výdavky (600)

Boli k 31.12.2018 čerpané vo výške 15 984 888 EUR, t.j. 94,24 % zo schváleného rozpočtu 16 962 234 EUR. Tieto výdavky boli použité na úhradu bežných záväzkov mesta v jednotlivých programoch rozpočtu nasledovne:

Program	Rozpočet 2018	Skutočnosť k 31.12.2018	% plnenia
1. Plánov., manažm. a kont.	323 920	284 178	87,73
2. Propagácia a marketing	67 040	55 736	83,14
3. Interné služby	278 840	234 509	84,10
4. Služby občanom	53 270	45 079	84,62
5. Bezpeč., právo a poriadok	976 300	930 976	95,36

6. Odpadové hospodárstvo	675 200	670 374	99,28
7. Komunikácie	522 220	519 455	99,47
8. Doprava	85 200	80 963	95,03
9. Vzdelávanie	8 453 209	7 930 021	93,81
10. Šport	430 067	379 253	88,18
11. Kultúra	813 491	786 699	96,71
12. Prostredie pre život	450 230	430 609	95,64
13. Sociálna starostlivosť	1 684 809	1 599 771	94,95
14. Bývanie	306 918	291 370	94,93
15. Administratíva	1 841 520	1 745 894	94,81
spolu	16 962 234	15 984 888	94,24

v EUR

Kapitálové výdavky (700)

Bolí k 31.12.2018 čerpané vo výške 6 241 945 EUR, t. j. 90,03 % zo schváleného rozpočtu 6 933 530 EUR nasledovne:

Investičné akcie	Rozpočet 2018	Skutočnosť k 31.12.2018
Dopravný generel	75 000	68 928
Projektová dokumentácia	82 813	67 770
MsÚ - softvér	500	498
MsÚ - výpočtová technika	3 380	3 372
Prístrešok	2 040	2 040
Klienstke centrum	70 280	69 891
Zníženie energetickej náročnosti MsÚ	1 940 320	1 939 224
Rekonštrukcia bývalej MŠ Palárika	39 999	39 917
Nákup budov	1	
Výkup pozemkov (cyklotrasa)	68 509	66 724
Rekonštrukcia požiarnej zbrojnice	5 100	
Modernizácia VO	270 447	269 820
Stanovištia kontajnerov	310 130	310 128
Rekonštrukcia skladu	8 000	7 939
Rekonštrukcia ciest	303 000	267 388
Rekonštrukcia chodníkov	30 000	29 947
Výstavba chodníka - vratka	1 898	
PD - cyklotrasa	585	585
Cyklotrasa	863 756	863 756
MŠ Hollého so ŠJ - kuchynský robot	7 610	7 609
MŠ 8. mája - mangel	2 565	2 565
ZŠ s MŠ Bernolákova - rekonštrukcia vykurovacieho systému	10 000	10 000
ZŠ J. Hollého so ŠJ a ŠKD - plynový kotol do ŠJ	4 300	4 300
ZŠ J. Hollého so ŠJ a ŠKD - rekonštrukcia strechy	52 867	52 866
ZŠ J. Murgaša so ŠJ a ŠKD - kuchynský robot	7 610	7 610
ZŠ J. Murgaša so ŠJ a ŠKD - atletický areál, mantinely, chodník	80 187	80 090
ZŠ J. Murgaša so ŠJ a ŠKD - učebne	4 880	
ZŠ J.C. Hronského so ŠJ a ŠKD - ohrievač výd.	1 900	1 843

pultu		
ZŠ J.C. Hronského so ŠJ a ŠKD - učebne	7 560	
ZŠ L. Štúra so ŠJ a ŠKD- rekonšt. soc. zariadení a kanaliz.	100 000	94 510
ZŠ L. Štúra - statika telocvične	25 000	24 924
ZŠ L. Štúra - učebne	11 640	
ZŠ s MŠ P. Pázmaňa - učebne	6 360	
CVČ - rek. soc. zar., výmenia okien a dverí	83 000	75 942
Zimný štadión - monitoring čpavku, mantinely	16 285	15 000
FŠ - rekonštrukcia vodovodnej prípojky	12 500	12 488
rekonštrukcia budovy SD Veča	180 000	178 445
revitalizácia vnútrobloku sídlisko Veča	501 600	
Ihriská	10 000	7 323
Skate park	35 000	21 230
Ihrisko Ul. 8. mája	41 400	
Cintorín Veča - chodníky	16 096	16 095
Cintorín Šaľa - rekonštrukcia VO	20 000	20 000
Cintorín Šaľa - rekonštrukcia križa	21 423	21 423
Participatívny rozpočet	5 000	5 000
DD - auto na rozvoz stravy	18 425	18 254
DD - klimatizácia	11 000	11 000
Výstavba bytov _ bytový dom B1 a B2 - 2*17 b.j.zo ŠFRB	1 514 000	1 514 000
Elektromobil	31 500	31 500
5 % spoluúčasť mesta na projektoch EÚ	18 064	
Investície spolu	6 933 530	6 241 945

v EUR

Výdavkové finančné operácie (800)

Predstavujú splátky istiny z úverov, ktoré mesto Šaľa spláca v zmysle uzatvorených zmlúv, lízingové splátky a reštrukturalizáciu bankových úverov. Tieto finančné operácie sú rozpočtované k určitému programu, podprogramu či prvku rozpočtu.

V roku 2018 boli výdavky na splátky istín, lízingu a na vrátenie zábezpeky vo výške 310 053 EUR. Z tejto sumy na splátky istín z poskytnutých dlhodobých úverov boli použité finančné prostriedky v sume 278 274 EUR. Ďalšiu časť výdavkových finančných operácií tvorili výdavky na splátky lízingu za automobily zakúpené v roku 2015 celkom v sume 24 135 EUR. Štruktúru výdavkových finančných operácií a ich čerpanie v jednotlivých rokoch obsahuje nasledovná tabuľka:

	Rozpočet na rok 2018	Skutočnosť k 31.12.2018	% plnenia
Splátky istiny bankových úverov	216 300	216 252	99,98
Splátky istiny ŠFRB	80 000	62 022	77,53
Lízing	25 000	24 135	96,54
Vrátené zábezpeky	0	7 644	-
Výdavkové fin. operácie spolu	321 300	310 053	96,50

v EUR

3.4 Hospodárenie príspevkovej organizácie OSS

Mesto Šaľa je zriaďovateľom príspevkovej organizácie- Organizácia sociálnej starostlivosti Šaľa (OSS).

Hospodársky výsledok OSS za rok 2018

Z účtovnej závierky k súvahovému dňu 31.12.2018 vyplýva, že výnosy organizácie v účtovnom období roka 2018 predstavovali 986 920 EUR, na svoju prevádzku vynaložila náklady 1 008 085 EUR a hospodárenie skončila so stratou vo výške 21 165 EUR.

Účtovná závierka OSS k 31.12.2018

Súvaha organizácie zostavená k závierkovému dňu 31.12.2018 vykazuje nasledovný stav aktív a pasív.

Súvaha OSS mesta Šaľa k 31.12.2018		
A K T Í V A	Stav k 31.12.2017	Stav k 31.12.2018
A. Stále aktíva		
1. Dlhodobý nehmotný majetok	0,00	0,00
2. Dlhodobý hmotný majetok	121 666,93	111 046,93
B. Obežný majetok		
1. Zásoby	1 089,92	1 169,94
2. Zúčtovanie medzi subjektami verejnej správy	28 939,85	1 818,78
3. Pohľadávky	8 165,27	8 900,80
4. Finančný majetok	16 981,93	29 267,96
5. Časové rozlíšenie	2 132,73	2 148,10
Aktíva celkom	178 976,63	154 352,51
P A S Í V A		
C. Vlastné zdroje krytia		
1. Nevysporiadaný výsledok hospodárenia min. rokov	-11 576,41	-21 008,41
2. Peňažné fondy	0,00	0,00
3. Hospodársky výsledok bežného účtovného obdobia	-8 772,00	-21 164,70
D. Závazky (cudzie zdroje)		
1. Zúčtovanie transferov rozpočtu obce a VÚC	121 666,93	111 046,93
2. Prijaté preddavky	4 483,60	4 010,05
3. Závazky zo sociálneho fondu	727,05	1 267,25
4. Závazky z obchodného styku	4 084,23	3 023,78
5. Závazky voči zamestnancom	37 237,48	41 156,53
6. Závazky voči inštitúciám sociál. zabezpeč. a daňové záv.	23 212,21	26 649,37
7. Ostatné priame dane	3 683,19	4 582,29
8. Transfery a ostatné zúčt. so subjektmi mimo VS	559,83	880,84
9. Iné záväzky	1 167,96	1 306,02
10. Časové rozlíšenie	2 502,56	2 602,56
Pasíva celkom	178 976,63	154 352,51

v EUR

Výkaz ziskov a strát

Po uzatvorení analytických a syntetických účtov ku dňu 31.12.2018 bol vypracovaný nasledovný výkaz ziskov a strát:

Výkaz ziskov a strát k 31.12.2018		
V Ý N O S Y	Stav k 31.12.2017	Stav k 31.12.2018
1. Tržby za predaj služieb	211 722,06	196 904,45
2. Ostatné prevádzkové výnosy	10 009,43	8 905,21
3. Zúčtovanie rezerv a oprav. polož. z prev. a fin. činnosti	0,00	220,01
4. Úroky	0,00	0,00
5. Prevádzkové dotácie – transfery z rozpočtu mesta	332 950,00	536 600,00
6. Bežné transfery z rozpočtu mesta – dotácia MPSVaR SR	150 330,00	149 821,77
7. Transfery zo ŠR (ÚPSVaR, IAZASI)	205 709,04	83 710,04
8. Výnosy s kapitálových transferov	10 620,00	10 620,00
9. Bežné transfery od ostatných subjektov mimo VS	2 950,02	138,70
Výnosy spolu:	924 290,55	986 920,18
N Á K L A D Y		
10. Spotrebované nákupy	82 732,81	92 907,39
11. Služby	30 384,45	20 467,46
12. Osobné náklady	802 109,85	877 217,03
13. Dane a poplatky	1 404,24	1 156,64
14. Ostatné náklady na prevádzkovú činnosť	0,00	256,28
15. Odpisy hmotného investičného majetku	10 620,00	10 620,00
16. Odpis rezervy a oprav. polož. z z prev. a fin. činnosti	3 314,35	2 919,44
17. Ostatné finančné náklady	2 496,85	2 540,64
Náklady spolu:	933 062,55	1 008 084,88
ZISK/STRATA	-8 772,00	-21 164,70

v EUR

Z účtovnej závierky k súvahovému dňu 31.12.2018 vyplýva, že organizácia účtovný rok 2018 skončila so záporným hospodárskym výsledkom vo výške 21 164,70 EUR.

3.5 Hospodárenie MeT Šal'a, spol. s.r.o.

Hodnota majetku spoločnosti za rok 2018 bola vykázaná vo výške 3 438 734 EUR (netto). Neobežný majetok v celkovej hodnote 2 659 536 EUR tvorí dlhodobý hmotný a nehmotný majetok (pozemky vo výške 168 498 EUR, stavby vo výške 1 614 230 EUR, samostatné hnutelné veci a súbory hnutelných vecí vo výške 405 502 EUR, obstarávaný dlhodobý hmotný majetok vo výške 471 306 EUR). Podiel neobežného majetku z celkových aktív predstavuje 77 %. Obežné aktíva sa podieľajú na majetku 22 % a časové rozlíšenie aktív predstavuje 1 %.

Vlastné imanie tvoriace 64 percentný podiel na celkových pasívach predstavovalo k 31.12.2018 hodnotu 2 181 098 EUR. Z toho bolo základné imanie vo výške 1 466 877 EUR, kapitálové fondy vo výške 445 696 EUR, fondy zo zisku vo výške 231 175 EUR, výsledok hospodárenia minulých rokov 141 730 EUR a výsledok hospodárenia za účtovné obdobie

v hodnote -104 380 EUR. Závazky k 31.12.2018 boli vo výške 1 107 440 EUR. Najväčší podiel na záväzkoch predstavujú bankové úvery evidované v hodnote 742 911 EUR.

Spoločnosť MeT Šaľa, spol. s r.o. dosiahla za rok 2018 celkové výnosy 2 350 493 EUR pri celkových nákladoch 2 453 525 EUR, čo predstavuje výsledok hospodárenia pred zdanením v hodnote -103 032 EUR. Pridaná hodnota v roku 2018 bola tvorená vo výške 543 923 EUR, čo predstavuje 31 995 EUR na zamestnanca pre priemernom prepočítanom stave zamestnancov. Konateľ spoločnosti navrhol uhradiť stratu v celkovej výške -104 380 EUR z ostatných kapitálových fondov.

Hlavným predmetom podnikania spoločnosti je výroba a rozvod tepla. Spoločnosť v roku 2018 začala podnikat' v oblasti správy a údržby bytových a nebytových objektov. Od 1.4.2018 zabezpečuje na základe mandátnej zmluvy komplexnú starostlivosť o nájomné byty a nebytové priestory vo vlastníctve mesta Šaľa. Ku koncu roka 2018 spravovala celkom 229 bytov.

4. Výsledok rozpočtového hospodárenia mesta Šaľa za rok 2018

BEŽNÝ ROZPOČET (BR):

Bežné príjmy: 16 902 365,12 EUR

Bežné výdavky: 15 984 888,05 EUR

Prebytok: 917 477,07 EUR

KAPITÁLOVÝ ROZPOČET (KR):

Kapitálové príjmy: 3 008 344,36 EUR

Kapitálové výdavky: 6 241 945,27 EUR

Schodok: -3 233 600,91 EUR

Výsledok rozpočtového hospodárenia §10, ods. 3, písm. a), b) je schodok: 2 316 123,84 EUR

FINANČNÉ OPERÁCIE :

Prijmové finančné operácie: 3 269 689,59 EUR

Výdavkové finančné operácie: 310 053,25 EUR

Prebytok podľa §10, ods. 3, písm. c) : 2 959 636,34 EUR

PRÍJMY SPOLU: 23 180 399,07 EUR

VÝDAVKY SPOLU: 22 536 886,57 EUR

Rozdiel : 643 512,50 EUR

Výsledok rozpočtového hospodárenia po zarátaní finančných operácií za rok 2018 je vo výške 643 512,50 EUR.

Nevyčerpané účelovo určené prostriedky (spolu v sume 143 640,13 EUR) poskytnuté v predchádzajúcom rozpočtovom roku zo ŠR, z rozpočtu EÚ alebo na základe osobitného predpisu boli nasledovné:

- * 1 883,26 EUR - nevyčerpané finančné prostriedky z príspevku Obvodného úradu v Nitre na dopravné žiakov za rok 2018,
- * 2 208,65 EUR - nevyčerpaná časť finančných prostriedkov spojená so starostlivosťou o nesvojprávnu osobu zverenú do opatrovníctva mesta,
- * 36 120,67 EUR - účelovo viazané prostriedky na tvorbu fondu opráv a údržby, ktorý je mesto povinné tvoriť v zmysle zákona č. 443/2010 Z.z. o dotáciách na rozvoj bývania a o sociálnom bývaní,
- * 18 761,04 EUR – finančné prostriedky na účtoch školských jedální na zakúpenie potravín,
- * 9 438,53 EUR – finančné prostriedky na účte jedálne domova dôchodcov na zakúpenie

potravín,

* 28 078,46 EUR účelovo určené prostriedky na zábezpeky, ktoré uhradili nájomníci v mestských bytoch a pri ukončení nájomného vzťahu im budú vrátené,

* 26 389,28 EUR- nevyčerpané prostriedky poskytnuté MV SR na projekt „Hasičská zbrojnica Šaľa – Veča“,

* 17 267,37 EUR – nevyčerpané finančné prostriedky poskytnuté z MŠ SR na asistentov učiteľov v ZŠ J. C. Hronského so ŠJ a ŠKD, ZŠ Ľ. Štúra so ŠJ a ŠKD a ZŠ s MŠ Bernoláková so ŠJ a ŠKD

* 1 897,87 EUR- účelovo viazané finančné prostriedky od zahraničných spoločností Shin Heung Precision Slovakia s.r.o. a Euro Dabo s.r.o., ktoré neboli v roku 2015 vyčerpané a mesto ich po dohode so spoločnosťami buď vráti, alebo použije na účel, na aký sa dohodnú,

* 1 595 EUR - grant Audiovizuálny fond na materiálne zabezpečenie pre MsKS,

Po vylúčení účelovo určených finančných prostriedkov sa v zmysle §15, ods. 1., písm. c) zákona 583/2004 o rozpočtových pravidlách **pridelia do rezervného fondu finančné prostriedky vo výške 499 872,37 EUR. V roku 2019 sa z rezervného fondu použije finančná čiastka 499 800 EUR nasledovne:**

*** na financovanie stanovišť kontajnerov 191 000 EUR**

*** na financovanie rekonštrukcie mestských komunikácií 200 000 EUR**

*** na financovanie splátok istín návratných zdrojov financovania vo výške 108 800 EUR**

5. Informácia o vývoji obce z pohľadu účtovníctva za materskú účtovnú jednotku a konsolidovaný celok

5.1 Majetok

a) za materskú účtovnú jednotku

Názov	ZS k 1.1.2018 v EUR	KZ k 31.12.2018 v EUR
Majetok spolu	40 956 914,22	46 350 451,66
Neobežný majetok spolu	30 909 012,05	36 756 748,62
z toho :		
Dlhodobý nehmotný majetok	14 628,00	10 893,00
Dlhodobý hmotný majetok	24 803 310,30	30 654 781,87
Dlhodobý finančný majetok	6 091 073,75	6 091 073,75
Obežný majetok spolu	10 046 515,97	9 592 224,67
z toho :		
Zásoby	1 182,79	1 104,33
Zúčtovanie medzi subjektami VS	7 905 680,98	7 931 586,70
Dlhodobé pohľadávky	0	0
Krátkodobé pohľadávky	587 486,67	576 126,99
Finančné účty	1 552 165,53	1 083 406,65
Poskytnuté návratné fin. výpomoci dlh.	0,00	0,00
Poskytnuté návratné fin. výpomoci krát.	0,00	0,00
Časové rozlíšenie	1 386,20	1 478,37

b) za konsolidovaný celok

Názov	ZS k 1.1.2018 v EUR	KZ k 31.12.2018 v EUR
Majetok spolu	44 636 762,45	49 894 727,97
Neobežný majetok spolu	40 916 448,02	46 838 715,76
z toho :		
Dlhodobý nehmotný majetok	14 628,00	10 893,00
Dlhodobý hmotný majetok	36 277 623,27	42 203 626,01
Dlhodobý finančný majetok	4 624 196,75	4 624 196,75
Obežný majetok spolu	3 687 450,05	3 007 702,02
z toho :		
Zásoby	25 747,37	27 620,94
Zúčtovanie medzi subjektmi VS	86 395,11	37 158,82
Dlhodobé pohľadávky	0,00	0,00
Krátkodobé pohľadávky	939 688,05	1 276 605,16
Finančné účty	2 635 619,52	1 666 317,10
Poskytnuté návratné fin. výpomoci dlh.	0,00	0,00
Poskytnuté návratné fin. výpomoci krát.	0,00	0,00
Časové rozlíšenie	32 864,38	48 310,19

5.2 Zdroje krytia

a) za materskú účtovnú jednotku

Názov	ZS k 1.1.2018 v EUR	KZ k 31.12.2018 v EUR
Vlastné imanie a záväzky spolu	40 956 914,22	46 350 451,66
Vlastné imanie	27 636 146,39	28 086 940,63
z toho :		
Oceňovacie rozdiely	0,00	0,00
Fondy	0,00	0,00
Výsledok hospodárenia	27 636 146,39	28 086 940,63
Záväzky	5 949 155,02	8 620 662,47
z toho :		
Rezervy	0,00	0,00
Zúčtovanie medzi subjektmi VS	59 547,52	29 867,54
Dlhodobé záväzky	2 040 794,92	3 791 542,84
Krátkodobé záväzky	713 140,23	1 171 269,61
Bankové úvery a výpomoci	3 135 672,35	3 627 982,48
Časové rozlíšenie	7 371 612,81	9 642 848,56

b) za konsolidovaný celok

Názov	ZS k 1.1.2018 v EUR	KZ k 31.12.2018 v EUR
Vlastné imanie a záväzky spolu	44 636 762,45	49 894 727,97
Vlastné imanie	28 384 587,74	28 629 159,24
z toho :		
Oceňovacie rozdiely	0,00	0,00
Fondy	0,00	0,00
Výsledok hospodárenia	28 384 587,74	28 629 159,24
Záväzky	7 690 913,30	10 508 855,45
z toho :		
Rezervy	16 958,07	30 411,16
Zúčtovanie medzi subjektmi VS	60 295,52	29 867,54
Dlhodobé záväzky	2 165 177,73	3 999 163,54
Krátkodobé záväzky	1 459 832,88	2 078 520,12
Bankové úvery a výpomoci	3 988 649,10	4 370 893,09
Časové rozlíšenie	8 561 261,41	10 756 713,28

5.3 Záväzky Mesta Šaľa k 31.12.2018

Záväzky	v EUR k 31.12.2018
krátkodobé záväzky	
dodávatelia 321	649 378,56
nevyfakturované dodávky 326	51 324,65
zamestnanci 331	131 794,46
zúčtov. s org. soc. a zdrav. poist. 336	84 222,21
ostatné priame dane 342	20 606,27
iné záväzky 379,325	149 787,42
záväzky z nájmu 474	22 133,94
ostatné záväzky krátkodobé 479	62 022,10
ostatné zúčtovanie rozpočtu obce 357	1 883,26
zúčtovanie transferov subj. ver. správy	27 984,28
bežné bankové úvery 461	216 252
spolu	1 417 389,15
dlhodobé záväzky	
bankové úvery 461,479	7 181 945,06
záväzky z nájmu 474	0,00
záväzky zo sociálneho fondu 472	21 328,26
spolu	7 203 273,32
Celkom	8 620 662,47

5.4 Pohľadávky mesta Šaľa k 31.12.2018

Pohľadávky	Stav k 31.12.2018
daň z nehnuteľnosti	79 453,60
daň z nehnuteľnosti - úroky z omeškania, penále	4 792,16
poplatky za psov	6 526,84
poplatky za psov - úroky z omeškania	3,83
poplatky za užívanie verejného priestranstva	-7 581,96
poplatok za kom. odpad a množst. zber	363 876,63
poplatok za kom. odpad a množst. zber - úroky	902,92
poplatok za videohry	800,00
poplatok za rulety	0,58
nájomné za nebytové priestory	16 895,32
úroky z omeškania nebyt. priestory	43,04
nájomné z pozemkov	35 621,40
príjem z predaja pozemkov	2 275,95
nájomné za byty Bytkomfort	219 514,45
trovy konania	11 236,65
daň za VP - parkovné	2 305,14
projekt Terra Wag	-125,00
ostatné pohľadávky	1 610,17
drobný stavebný odpad	-5,20
daň z ubytovania	2 348,12
SPP – reklama	5 000,00
vecné bremeno	470,36
predaj bytov	16 415,71
SPOLU	762 380,71

6. Hospodársky výsledok za 2018 - vývoj nákladov a výnosov za materskú účtovnú jednotku a konsolidovaný celok

a) za materskú účtovnú jednotku

Názov	Skutočnosť k 1. 1.2018	Skutočnosť k 31.12.2018
Náklady	11 419 867,76	12 292 831,26
50 – Spotrebované nákupy	561 794,80	587 487,63
51 – Služby	2 332 435,08	2 474 638,75
52 – Osobné náklady	2 565 313,58	2 879 555,85
53 – Dane a poplatky	3 734,99	4 871,35
54 – Ostatné náklady na prevádzkovú činnosť	168 756,64	146 725,59
55 – Odpisy, rezervy a OP z prevádzkovej a finančnej činnosti a zúčtovanie časového rozlíšenia	1 024 445,15	948 012,22
56 – Finančné náklady	117 718,87	83 419,62
57 – Mimoriadne náklady	0,00	392,14
58 – Náklady na transfery a náklady z odvodov príjmov	4 645 592,58	5 167 210,72
59 – Dane z príjmov	76,07	517,39
Výnosy	11 881 131,84	12 742 975,50
60 – Tržby za vlastné výkony a tovar	134 114,96	169 975,24
61 – Zmena stavu vnútroorganizačných služieb	0,00	0,00
62 – Aktivácia	0,00	0,00
63 – Daňové a colné výnosy a výnosy z poplatkov	9 295 980,11	10 094 466,03
64 – Ostatné výnosy	1 135 493,34	1 121 670,19
65 – Zúčtovanie rezerv a OP z prevádzkovej a finančnej činnosti a zúčtovanie časového rozlíšenia	0,00	3 442,56
66 – Finančné výnosy	1 211,10	2 183,01
67 – Mimoriadne výnosy	2 181,84	10,30
69 – Výnosy z transferov a rozpočtových príjmov v obciach, VÚC a v RO a PO zriadených obcou alebo VÚC	1 312 150,49	1 351 228,17
Hospodársky výsledok /+ kladný HV, - záporný HV/	461 264,08	450 144,24

V roku 2018 sa dosiahol kladný účtovný hospodársky výsledok vo výške 450 144,24 EUR.

b) za konsolidovaný celok

Názov	Skutočnosť k 1. 1. 2018	Skutočnosť k 31.12.2018
Náklady	18 763 203,30	19 788 392,65
50 – Spotrebované nákupy	2 864 339,72	2 998 925,68
51 – Služby	3 377 071,53	3 611 879,8
52 – Osobné náklady	10 085 745,69	11 068 327,50
53 – Dane a poplatky	8 102,13	15 706,89
54 – Ostatné náklady na prevádzkovú činnosť	185 088,42	160 536,53
55 – Odpisy, rezervy a OP z prevádzkovej a finančnej činnosti a zúčtovanie časového rozlíšenia	1 811 986,24	1 479 940,89
56 – Finančné náklady	156 015,62	131 714,42
57 – Mimoriadne náklady	0,00	392,14
58 – Náklady na transfery a náklady z odvodov príjmov	310 480,70	319 103,87
59 – Dane z príjmov	-35 626,75	1 864,93
Výnosy	19 018 070,93	19 986 172,72
60 – Tržby za vlastné výkony a tovar	3 550 640,63	3 634 352,13
61 – Zmena stavu vnútroorganizačných služieb	0,00	0,00
62 – Aktivácia	0,00	0,00
63 – Daňové a colné výnosy a výnosy z poplatkov	9 275 233,00	10 073 891,61
64 – Ostatné výnosy	1 235 233,86	1 245 491,79
65 – Zúčtovanie rezerv a OP z prevádzkovej a finančnej činnosti a zúčtovanie časového rozlíšenia	0,00	3 662,57
66 – Finančné výnosy	3 270,42	10 814,09
67 – Mimoriadne výnosy	2 181,84	10,30
69 – Výnosy z transferov a rozpočtových príjmov v obciach, VÚC a v RO a PO zriadených obcou alebo VÚC	4 951 511,18	5 017 950,23
Hospodársky výsledok /+ kladný HV, - záporný HV/	254 867,63	197 780,07

V roku 2018 sa dosiahol kladný účtovný hospodársky výsledok vo výške 197 780,07 EUR.

7. Ostatné dôležité informácie

7.1 Prijaté granty a transfery

V roku 2018 mesto prijalo nasledovné bežné granty a transfery:

Poskytovateľ	Suma v EUR	Účel
Grant ESF – Terénny soc. pracovník	23 519,75	Personálne a prevádzkové výdavky TSP
Grant MPSVaR SR	9 000,00	Vybavenie domova dôchodcov
Grant MV SR – Hasičská zbrojnica	21 624,28	Oprava budovy DHZ
Dotácia Úrad práce soc. vecí a rodiny	34 918,19	Personálne výdavky chránenej dielne
Dotácia z Audiovizuálneho fondu	1 668,00	Technické a materiálne vybavenie kina
Grant MK SR	1 151,31	Workshop creativity
Grant NsK	1 800,00	Propagácia hravou formou
Grant NsK	1 700,00	Jarmok
Grant NsK	1 700,00	Deti a dospelí v pohybe
Grant Fondu podpory umenia	19 589,18	Zlatá Priadka 2018
Grant MVS SR Okresný úrad Nitra	2 700,00	Zlatá Priadka 2018
Národné osvetové centrum	1 600,00	Zlatá Priadka 2018
Grant Reiffeisen banka	1 000,00	Zelenšie okolie ZŠ v centre mesta
Nadácia NBS	2 000,00	Cena Jána Johanidesa
Nadácia Poštovej banky	1 000,00	Šitie súčastí šalianskeho kroja
Nadácia ZSE	350,00	Plavecké čiapky
Dar G&G	1 500,00	Prevenia kriminality, Dobrovoľný požiarny zbor, Dom ľudového bývania
MK SR kultúrne poukazy	10,00	Kultúrne akcie
Grant Dobrovoľná požiarna ochrana SR	1 098,13	materiálno – technické vybavenie DHZO
Grant OZ Spectra	5 200,00	Podpora mládežníckeho hokejového klubu
Grant sponzori	200,00	Večianske slávnosti
Grant sponzori	1 250,00	Medz. turnaj o Putovný pohár náčelníka MsP
Príspevok ÚPSVaR	3 544,00	Úspešne na trhu práce – personálne výdavky
Príspevok ÚPSVaR	3 294,54	Praxou k zamestnávaniu – personálne výdavky
Príspevok ÚPSVaR	1 231,04	Výkon osobitného príjemcu
Transfer voľby MV SR	10 001,68	Voľby
Transfer MPSVaR SR	331 089,76	Príspevok na fin. soc. služ. v domove dôch.
Transfer MPSVaR SR	153 666,59	Príspevok na fin. soc. služ. v zar. soc. služieb
SPOLU	637 406,45	

Na úhradu nákladov preneseného výkonu štátnej správy boli poskytnuté v roku 2018 nasledovné dotácie:

Dotácia	Plnenie k 31.12.2018
Spoločný školský úrad	44 258,00
Matrika	14 421,88
Stavebný úrad	24 935,04
ŠFRB	11 204,61
Register obyvateľstva	7 413,12
Register adries	749,20
Životné prostredie	2 143,00
Miestne a účelové komunikácie	970,44

Normatívne dotácie pre oblasť školstva	3 557 676,00
Osobitné dotácie školstvo	260 645,55
SPOLU	3 924 416,84

V roku 2018 mesto prijalo nasledovné kapitálové granty a transfery:

Poskytovateľ	Suma v EUR	Účel
Grant MŽP SR	1 451 002,32	Zníženie energetickej náročnosti budovy MsÚ
Grant MPA RV SR	870 228,35	Cyklotrasa so zameraním do priemyselného areálu
Grant MŽP SR	169 458,14	Rekonštrukcia kultúrneho domu Šaľa - Veča
Dotácia z Envirofondeu	29 925,00	Elektromobil
Grant MV SR	4 765,00	Rekonštrukcia budovy DHZ
Dar Duslo	60 000,00	Výstavba cyklotrasy
Dar	1 000,00	Rekonštrukcia VO
Spolu	2 586 378,81	

7.2 Poskytnuté dotácie

Mesto v roku 2018 poskytlo dotácie v súlade s VZN č.17/2014 O podmienkach poskytovania dotácií na podporu všeobecne prospešných služieb, na všeobecne prospešný alebo verejnoprospešný účel v celkovej výške 21 700 EUR.

Dotácie boli poskytnuté pre oblasť zabezpečovania zdravých životných podmienok a bezpečnosti obyvateľov pri súčasnom zabezpečovaní ochrany zvierat, na podporu športových klubov a organizácií pôsobiacich na území mesta Šaľa a na podporu kultúry v meste.

1/ Dotácia pre oblasť zabezpečovania zdravých životných podmienok a bezpečnosti obyvateľov pri súčasnom zabezpečovaní ochrany zvierat bola poskytnutá vo výške 2 000 EUR nasledovnému subjektu:

Por. číslo	Názov žiadateľa	Účel dotácie	Poskytnutá dotácia
1.	OZ O psíčkovi a mačičke	Kastračný program mačiek a kocúrov, veterinárne ošetrenie	2 000 EUR

2/ Dotácie na podporu športových klubov a organizácií pôsobiacich na území mesta Šaľa boli poskytnuté v celkovej výške 10 000 EUR nasledovným subjektom:

Por. číslo	Názov žiadateľa	Účel dotácie	Poskytnutá dotácia
1.	Klub bojového umenia taekwon-do I.T.F., Šaľa	Informačno - propagačný bulletin pri príležitosti 20. výročia vzniku klubu	100 EUR
		Materiálno - technické zabezpečenie klubu	200 EUR
		Náklady spojené s ubytovaním a štartovnými poplatkami	100 EUR
2.	Rondis, s.r.o.	Streetbal CUP 2018 – ceny a občerstvenie	400 EUR
3.	OZ Centrum zdravia, prevencie civilizačných chorôb	Náklady spojené so štartovnými poplatkami na súťažiach a s nákupom dresov s potlačou mesta Šaľa	230 EUR

	a športový klub mládeže Atlanta		
4.	Mgr. Ádám Rusznák	Podpora loptových a pohybových hier v materských a na základných školách - náklady spojené s materiálno -technickým zabezpečením, prenájmom telocviční a letnými tábormi	200 EUR
5.	eRko - Hnutie kresťanských spoločenstiev detí, Územie Západ	Motivácia detí k zdravšiemu životnému štýlu prostredníctvom hier, pohybových aktivít a trávením času v prírode - letný detský eRko tábor v penzióne Kerametal v Látkach - náklady spojené s ubytovaním	200 EUR
6.	Hokejový klub HK Mládež Šaľa	Výstroj hráčov a materiálno-technické zabezpečenie klubu	700 EUR
7.	Slovenský rybársky zväz	Oslava Dňa detí spojená s rybárskymi pretekmi pre deti a mládež - náklady spojené s nákupom občerstvenia a cien pre deti	200 EUR
		Majstrovstvá sveta žien v love rýb udicou - náklady spojené s nákupom nástrah a krmiva	200 EUR
8.	Jazdecký klub Rusty	Nominačné medzinárodné preteky vo voltíži na juniorské ME - náklady spojené s výstrojom koňa a reprezentačným oblečením	200 EUR
		Podpora mladých športovcov a ich účasť na súťažiach vo voltíži - náklady spojené so štartovnými poplatkami, ustajnením koňa a nákupom reprezentačného oblečenia	200 EUR
9.	TJ Tatran Šaľa	Podpora mládeže, materiálno-technické zabezpečenie klubu a vytváranie podmienok pre tréningovú a súťažnú činnosť v stolnom tenise	300 EUR
10.	FK Veča	Medzinárodný futbalový turnaj - náklady spojené s nákupom cien, zabezpečením hudobnej produkcie a občerstvenia	150 EUR
		Medzinárodný deň detí - náklady spojené s nákupom cien pre deti, zabezpečením hudobnej produkcie a občerstvenia	200 EUR
		Futbalový turnaj (Memoriál) - náklady spojené s nákupom občerstvenia a surovín pre prípravu občerstvenia pre hráčov	150 EUR
11.	Atletický klub Maratón Nitra	Podpora slovenského reprezentanta v chôdzi Daniela Kováča - rodáka zo Šale - náklady spojené s nákupom doplnkov výživy a regeneráciu	500 EUR
12.	FK Slovan Duslo Šaľa	Mládežnícky medzinárodný futbalový turnaj prípraviek U-11 - náklady spojené s nákupom cien a občerstvenia	300 EUR
13.	Mariášový klub Šaľa - Veča - Nové Zámky	Celoslovenský extraligový turnaj v mariáši - náklady spojené s nákupom občerstvenia	350 EUR
14.	TJ Slovan Duslo Šaľa - Atletický oddiel	Memoriál zakladateľov atletiky v Šali profesorov Melicherčíka a Mutkoviča - náklady spojené s nákupom cien a občerstvenia	200 EUR

15.	TJ Slovan Duslo Šaľa - Oddiel karate	Majstrovstvá Slovenska v karate mládeže - náklady spojené s nákupom cien a občerstvenia	500 EUR
16.	TJ Slovan Duslo Šaľa - Kolkársky oddiel	13. ročník turnaja 4-členných družstiev za účasti kolkárov 1. a 2. ligy Nitrianskeho kraja a družobného mesta Oroszlányi - náklady spojené s nákupom cien a občerstvenia	200 EUR
17.	TJ Slovan Duslo Šaľa - Oddiel nevidiacich a slabozrakých	Celoslovenské kolo v kolkoch nevidiacich a slabozrakých športovcov - náklady spojené s nákupom cien a občerstvenia	200 EUR
18.	Klub vodných športov Barakuda	Podpora mládeže zaoberajúcej sa plutvovým plávaním - náklady spojené s prenájomom plaveckých dráh	400 EUR
19.	O.Z.T.K.T.	Podpora tenisovej prípravy detí a mládeže - náklady spojené s prenájomom priestrov a nákupom materiálno-technického zabezpečenia	200 EUR
20.	Únia nevidiacich a slabozrakých Slovenska	Podpora zdravia a rozvíjanie športových aktivít členov únie - rekondičný liečebný pobyt v Dunajskej Strede - náklady spojené s dopravou a vstupnými poplatkami	200 EUR
21.	Športový klub Stepné kozy zo Šale	4. ročník korčuliarskeho preteku - náklady spojené s nákupom cien, medailí a občerstvenia	120 EUR
		Podpora Inline korčuliarskej školy pre deti a mládež - materiálno-technické zabezpečenie klubu	300 EUR
22.	OZ Rada Šport	Beh nočnou Šaľou 2018 - náklady spojené s nákupom medailí, prenájomom prenosných toaliet, výrobou a plagátov a diplomov a zabezpečením časomier a štartovacích čísiel s čipom	800 EUR
23.	TJ Slávia SOUP Šaľa	Slovenský voltážny pohár 2018 v Šali - náklady spojené s organizáciou podujatia, so zabezpečením materiálno-technického zabezpečenia a nákupom cien	600 EUR
24.	OZ Farao - Trnovec nad Váhom	Reprezentácia vo voltážnom jazdení na národných a medzinárodných pretekoch - náklady spojené so štartovnými poplatkami a ustajnením koňa	200 EUR
		Organizácia celoslovenského preteku v sérii Barel Cupu - náklady spojené s nákupom cien pre súťažiacich a s honorármi pre rozhodcov	100 EUR
25.	Klub športových potápačov Tritón Šaľa	Podpora činnosti športových aktivít klubu - prenájom bazéna	400 EUR
26.	Športový klub Hurricane Šaľa	Podpora činnosti športových aktivít klubu - prenájom plaveckých dráh	700 EUR

3/ Dotácie na podporu kultúry v meste boli poskytnuté v celkovej výške 9 700 EUR nasledovným subjektom:

Por. číslo	Názov žiadateľ	Účel dotácie	Poskytnutá dotácia
1.	OZ LeGrácia	4. ročník - Šaľa Maxi Festík - honoráre pre účinkujúcich	300 EUR
2.	Divadlo ASI	Výroba a stavba scény, technického zabezpečenia, kostýmov a iného materiálneho zabezpečenia	1 000 EUR
3.	OZ Večania	Veľkonočný koncert - náklady spojené s honorármi pre účinkujúcich a materiálno-technickým zabezpečením	250 EUR
		Večianske hodové slávnosti - náklady spojené s honorármi pre účinkujúcich a materiálno-technickým zabezpečením	250 EUR
		Family Day - náklady spojené s honorármi pre účinkujúcich a materiálno-technickým zabezpečením	250 EUR
		4. ročník - Lečo Festival - náklady spojené s honorármi pre účinkujúcich a materiálno-technickým zabezpečením	250 EUR
4.	Divadlo Materinky	Projekt Pinocchio - náklady spojené s nákupom svetelnej techniky, realizáciou a ozvučením scény, výrobou bábok a kostýmov, nákupom rekvizít a vydaním CD	1 600 EUR
5.	OZ Maceva	Džezáky Šaľa 2018 - honoráre pre účinkujúcich	500 EUR
6.	Spoločnosť Petra Pázmanya	Výstava - Vplyv udalostí roku 1918 na vývoj regiónu - náklady spojené s výrobou výstavných panelov (roll-up), bulletinu, plagátov, nákupom farebného papiera písmo-maliarskymi prácami	500 EUR
7.	Divadlo Šok	Ťapákovci - náklady spojené s nákupom svetelnej a zvukovej techniky, obnovou kostýmov a dopravou techniky	700 EUR
8.	Rodičovské združenie pri ZUŠ	Regionálne, celoslovenské a medzinárodné súťaže – cestovné náklady a náklady spojené s účastníckymi poplatkami a ubytovaním	600 EUR
9.	Csemadok, ZO Šaľa	Náklady spojené so zabezpečením rovnakého oblečenia pre členov spevokolu	1 500 EUR
10.	Kristián Reháč	Party Gallery '00s Hip Hop - náklady spojené so zabezpečením svetelnej techniky, materiálno-technickým zabezpečením podujatia a občerstvenia	200 EUR
		Party Gallery '10s Hip Hop - náklady spojené so zabezpečením svetelnej techniky, materiálno-technickým zabezpečením podujatia a občerstvenia	200 EUR

11.	Materské centrum Mamy mamám	2. ročník festivalu -Rodina s láskou - náklady spojené s prenájmom priestorov, zabezpečením zvukovej techniky, nákupom občerstvenia, honorármi pre účinkujúcich a materiálno-technického zabezpečenia	1 000 EUR
12.	Miestny odbor Matice slovenskej v Šali	25. ročník - Šaliansky Mat'ko J. C. Hronského - nákup cien a náklady na vydanie bulletinu	600 EUR

7.3 Investičné akcie zrealizované v roku 2018

Investičné akcie realizované v roku 2018 sú uvedené v nasledujúcej tabuľke:

Investičné akcie	Rozpočet 2018	Skutočnosť k 31.12.2018
Dopravný generel	75 000	68 928
Projektová dokumentácia	82 813	67 770
MsÚ - softvér	500	498
MsÚ - výpočtová technika	3 380	3 372
Pristrešok	2 040	2 040
Klienstke centrum	70 280	69 891
Zníženie energetickej náročnosti MsÚ	1 940 320	1 939 224
Rekonštrukcia bývalej MŠ Palárika	39 999	39 917
Nákup budov	1	0
Výkup pozemkov (cyklotrasa)	68 509	66 724
Rekonštrukcia požiarnej zbrojnice	5 100	0
Modernizácia VO	270 447	269 820
Stanovištia kontajnerov	310 130	310 128
Rekonštrukcia skladu	8 000	7 939
Rekonštrukcia ciest	303 000	267 388
Rekonštrukcia chodníkov	30 000	29 947
Výstavba chodníka - vratka	1 898	0
PD - cyklotrasa	585	585
Cyklotrasa	863 756	863 756
MŠ Hollého so ŠJ - kuchynský robot	7 610	7 609
MŠ 8. mája - mangel	2 565	2 565
ZŠ s MŠ Bernolákova - rekonštrukcia vykurovacieho systému	10 000	10 000
ZŠ J. Hollého so ŠJ a ŠKD - plynový kotol do ŠJ	4 300	4 300
ZŠ J. Hollého so ŠJ a ŠKD - rekonštrukcia strechy	52 867	52 866
ZŠ J. Murgaša so ŠJ a ŠKD - kuchynský robot	7 610	7 610
ZŠ J. Murgaša so ŠJ a ŠKD - atletický areál, mantinely, chodník	80 187	80 090
ZŠ J. Murgaša so ŠJ a ŠKD - učebne	4 880	0
ZŠ J.C. Hronského so ŠJ a ŠKD - ohrievač výd. pultu	1 900	1 843
ZŠ J.C. Hronského so ŠJ a ŠKD - učebne	7 560	0

ZŠ L. Štúra so ŠJ a ŠKD- rekonšt. soc. zariadení a kanaliz.	100 000	94 510
ZŠ L. Štúra - statika telocvične	25 000	24 924
ZŠ L. Štúra - učebne	11 640	0
ZŠ s MŠ P. Pázmaňa - učebne	6 360	0
CVC - rek. soc. zar., výmenia okien a dverí	83 000	75 942
Zimný štadión - monitoring čpavku, mantinely	16 285	15 000
FŠ - rekonštrukcia vodovodnej prípojky	12 500	12 488
rekonštrukcia budovy SD Veča	180 000	178 445
revitalizácia vnútrobloku sídlisko Veča	501 600	0
Ihriská	10 000	7 323
Skate park	35 000	21 230
Ihrisko Ul. 8. mája	41 400	0
Cintorín Veča - chodníky	16 096	16 095
Cintorín Šaľa - rekonštrukcia VO	20 000	20 000
Cintorín Šaľa - rekonštrukcia kríža	21 423	21 423
Participatívny rozpočet	5 000	5 000
DD - auto na rozvoz stravy	18 425	18 254
DD - klimatizácia	11 000	11 000
Výstavba bytov _ bytový dom B1 a B2 - 2*17 b.j.zo ŠFRB	1 514 000	1 514 000
Elektromobil	31 500	31 500
5 % spoluúčasť mesta na projektoch EÚ	18 064	0
Investície spolu	6 933 530	6 241 945

v EUR

7.4 Predpokladaný budúci vývoj činnosti

Hlavnou prioritou v budúcom roku je zabezpečenie prevádzky domova dôchodcov, riešiť majetkovoprávne vysporiadanie pozemkov za účelom výstavby a zriadenia nového cintorína a cyklotrasy, vypracovanie projektových dokumentácií potrebných na uchádzanie sa o finančné prostriedky z eurofondov (predstaničný priestor), dokončenie realizácii investičných akcií (rekonštrukcia MsÚ a SD), vybudovanie polopodzemných kontajnerov, výstavba nájomných bytov.

Mesto by sa v budúcnosti malo zamerať na strategickú prípravu využívania štrukturálnych fondov programového obdobia 2014 - 2020.

7.5 Údaje o nákladoch a výnosoch z podnikateľskej činnosti

Mesto Šaľa nevykonávalo v roku 2018 žiadnu podnikateľskú činnosť.

7.6 Udalosti osobitného významu po skončení účtovného obdobia

Obec nezaznamenala žiadnu udalosť osobitného významu po skončení účtovného obdobia.

7.7 Ostatné skutočnosti

- Výdavky na činnosť v oblasti výskumu a vývoja sa v roku 2018 nerealizovali.
- Mesto nemá organizačnú zložku v zahraničí.
- Nadobúdanie vlastných akcií, dočasných listov, obchodných podielov a akcií, dočasných listov a obchodných podielov materskej účtovnej jednotky mesto v roku 2018 nerealizovalo.

7.8 Správy o stave súdnych sporov v roku 2018

Súdne konanie na Okresnom súde Galanta sp. zn. 26C/264/2016 – Platobný rozkaz

Žalovaný : Dušan Štefčík, Narcisová 1848/17, Šaľa

dlžná suma : 2 569,92 EUR + trovy konania vo výške 154 EUR

Platobný rozkaz je právoplatný a vykonateľný – mesto podalo návrh na vykonanie exekúcie. Poverenie bolo vydané súdnej exekútorke JUDr. Soni Stodolovej, ktorá listom dňa 23.05.2017 vydala upovedomenie o začatí exekúcie **157 Ex 90/17**, následne bolo zriadené exekučné záložné právo 14.09.2017 na nehnuteľnosti vo vlastníctve povinného. K 31.12.2018 neboli zo strany exekútora urobené žiadne ďalšie úkony.

Súdne konanie na Okresnom súde Galanta sp. zn. 26Cb/33/2016 – Rozsudok

Žalovaný : AIDER SE, IČO : 46946772

dlžná suma : 1766,42 EUR + úroky z omeškania 0,05 % denne do zaplattenie a náhrada trov konania vo výške 105,50 EUR

OS Galanta rozsudkom sp. zn. 26Cb/33/2016-31 právoplatný dňa 10.3.2017 a vykonateľný dňa 14.03.2017 rozhodlo v prospech mesta Šaľa. Následne mesto podalo návrh na vykonanie exekúcie. Poverenie na vykonanie exekúcie bolo vydané dňa 26.07.2017 súdному exekútorovi JUDr. Pavol Holík exekútorový úrad Bratislava I., ktorý dňa 31.08.2017 vydal upovedomenie o začatí exekúcie **230 Ex 77/17**.

Listom zo dňa 4.9.2018 podal JUDr. Holík správu o exekúcii, podľa ktorej nebolo v exekúcii ku dňu podania správy vymožené žiadne finančné plnenie.

Súdne konanie na Okresnom súde Galanta sp. zn. 35Cb/5/2017

Mesto Šaľa podalo dňa 23.01.2017 žalobu o zaplattenie dlžnej sumy 14 850 EUR titulom nezaplatteného nájomného za pozemok zo Zmluvy o nájme č. 107/2010-RSMM zo dňa 20.07.2010 žalovaný : GEOS- GEODETICKÉ SLUŽBY s.r.o. súdny poplatok bol uhradený 21.2.2017. Bol vydaný platobný rozkaz, avšak odporca zásielky nepreberá a do 31.12.2018 nebolo vytýčené pojednávanie. K 31.12.2018 bol stav nezmenený.

Konkurz VJ Busines resp. Martin Molnár – bola podaná žaloba o zaplattenie dlžnej sumy na nájmomnom z nájmu nebytových priestorov, ale v čase podania žaloby bol vyhlásený konkurz na Martina Molnára (vlastníka a jediného spoločníka VJ Busines alebo AD Promotion). Dlžná suma 2 952,47 EUR je prihlásená do konkurzu listom zo dňa 30.08.2017 a listom sp. zn. **36OdK/23/2017** bolo správcom konkurznej podstaty potvrdené, že pohľadávka mesta Šaľa ako nezabezpečená je evidovaná pod por. č. 1. K 31.12.2018 bol stav nezmenený.

SC LAK s.r.o. dlžná suma 550 EUR s príslušenstvom – bola podaná žaloba na OS Galanta na vydanie platobného rozkazu titulom nezaplatteného nájomného. Okresný súd vydal platobný rozkaz sp. zn. 15Cd/9/2018 zo dňa 17.05.2018, ktorý nadobudol právoplatnosť 10.7.2018. Žalovaná po vydaní platobného rozkazu uhradila časť dlžnej sumy 625,01 EUR. Dňa 24.1.2019 bola uzatvorená dohoda o splátkach dlhu a o uznaní dlhu v sume 191,31 EUR v splátkach. K dnešnému dňu uhradila 131,61 EUR a v mesiaci apríl uhradí ostatných 60 EUR.

Evidencia súdnych sporov a exekúcií – nájmomné byty vedených spoločnosťou MET Šaľa s.r.o.

P.č.	Žalovaný		Žaloba	Stav
	Priezvisko	Meno		
1	Kolenčíková	Miriama	o zaplattenie 5101,42 Eura s príslušenstvom	Právoplatný rozsudok s doložkou právoplatnosti
	Kolenčík	Michal		

				15.5.2018 a vykonateľnosti 21.5.2018. Podaná exekúcia.
2	Krajčovič	Jozef	o zaplataenie 1414,6 Eura a trovy	Právoplatný platobný rozkaz, podané na exekúciu,
	Krajčovičová	Renáta		
3	Krajčovič	Jozef	o zaplataenie 284,66 Eur plus úroky 5%	Právoplatný platobný rozkaz z 19.3.2019, podané na exekúciu.
	Krajčovičová	Renáta		
4	Práznovský	Igor	o zaplataenie 3576,09 Eur plus úroky 5%	Právoplatný platobný rozkaz, podané na exekúciu,
5	Kováč	Gabriel	o zaplataenie 5807,34 Eur plus úroky 5,25%	Rozšírená žaloba na 9 059,88 Eur. Na pojednávanie 16.4.2019 sa žalovaný nedostavil.
6	Janoško	Michal	o zaplataenie 1820 Eur plus úroky 5%	Právoplatný platobný rozkaz, podané na exekúciu,
	Bednárová	Lucia		
7	Farkašová	Marcela	o vypratanie	Právoplatné uznesenie, podané na exekúciu.
8	Vajzerová	Anna	o zaplataenie 1047,67 Eur s príslušenstvom a	Rozšírená žaloba na 1836,58 Eur. Rozsudok 15C/100/2016-108 a čaká sa na právoplatnosť.
	Vajzer	Andrej		
9	Vajzerová	Anna	o vypratanie	Právoplatné uznesenie, sami odovzdali byt.
	Vajzer	Andrej		
10	Bedečová	Silvia	o zaplataenie 10809,41 Eur s príslušenstvom	Právoplatný platobný rozkaz, splátkový kalendár.
	Kováč	Pavol		
11	Kováč	Gabriel	o vypratanie	Žalovaný sa odvolal, ale Krajský súd rozhodol o vypratání bytu s náhradným ubytovaním. Rozsudok je právoplatný, zatiaľ sa nepodarilo zohnať náhradné ubytovanie.
	Špányiková	Janka		
12	Krajčík	Štefan	o zaplataenie 2571,80 Eur s príslušenstvom	Pokus o zmier, splátkový kalendár.
	Krajčíková	Lucia		
13	Ďurčanská	Anna	o zaplataenie 2468,79 Eur a vypratanie bytu	Podaná žaloba.

P.č.	Povinný		Predmet exekúcie	Stav exekúcie
	Priezvisko	Meno		
1	Práznovský	Igor	o zaplataenie 3576,09 Eur s príslušenstvom	správa o priebehu exekúcie, zatiaľ nevyvozené nič.
2	Farkašová	Marcela	o vypratanie	dňa 25.4.2019 prebehne exekúcia vypratáním
3	Farkašová	Marcela	o zaplataenie 2649,67 Eur s prísl.	Exekučný príkaz zrážkami zo mzdy

4	Vajzerová	Anna	o zaplataenie 727,13 Eur s prísl.	Upovedomenie o začatí exekúcie
	Vajzer	Andrej		
5	Kovács	Elemír	o zaplataenie 2939,32 Eur s prísl.	Zastavenie exekúcie z dôvodu vyhlásenia konkurzu na majetok.
	Kováčsová	Beáta		

Prílohy:

- Výrok audítora k účtovnej závierke
- Konsolidovaná účtovná závierka: Konsolidovaná Súvaha, Konsolidovaný Výkaz ziskov a strát, Poznámky konsolidovanej účtovnej závierky, Tabuľková časť poznámok
- Individuálna účtovná závierka: Súvaha, Výkaz ziskov a strát, Poznámky konsolidovanej účtovnej závierky, Tabuľková časť poznámok