



**VÝROČNÁ SPRÁVA MESTA
ŠAĽA
ZA ROK 2013**

Výročná správa mesta Šaľa za rok 2013

Spracoval:

Ing. Alena Kiáková v.r.
vedúca OEaP

Ing. Tibor Kürti v.r.
rozpočtár a analytik

Ing. Gabriela Nozičková v.r.
hlavná účtovníčka

MUDr. Martin Alföldi
primátor mesta Šaľa

1. Základná charakteristika mesta Šaľa	4
1.1 Geografické údaje	4
1.2 Demografické údaje	5
1.3 Ekonomické údaje	6
1.4 Symboly mesta	6
1.5 História mesta.....	8
1.6 Kultúrne pamiatky.....	9
1.7 Významné ocenenia udelené za r. 2013	12
1.8 Výchova a vzdelávanie.....	12
1.9 Zdravotníctvo	12
1.10 Sociálne zabezpečenie.....	13
1.11 Kultúra.....	13
1.12 Cestovný ruch.....	15
1.13 Šport	16
1.14 Hospodárstvo.....	17
1.15 Organizačná štruktúra mesta	18
1.16 Mestské organizácie	21
1.17 Partnerské mestá.....	22
2. Hospodárenie mesta Šaľa k 31.12.2013.....	25
2.3 Ostatné údaje	39
2.4 Výrok audítora 2013.....	40
2.5 Prílohy.....	42

1. Základná charakteristika mesta Šaľa

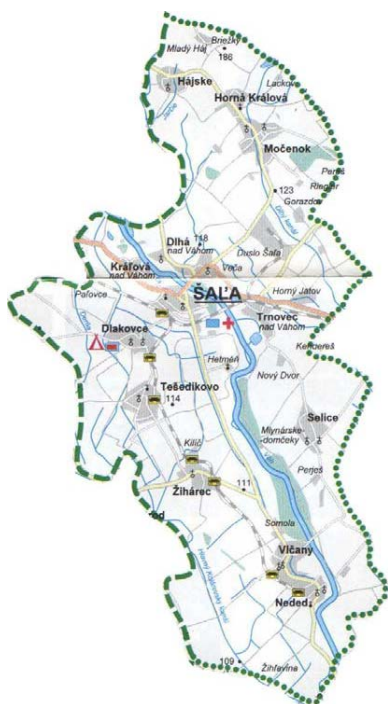
Mesto Šaľa je samostatným samosprávnym územným celkom Slovenskej republiky, združuje občanov, ktorí majú na jeho území trvalý pobyt, je právnickou osobou, ktorá samostatne hospodári s vlastným majetkom a s vlastnými príjmami. Základnou úlohou mesta pri výkone samosprávy je starostlivosť o všestranný rozvoj jeho územia a o potreby jeho obyvateľov.

1.1 Geografické údaje

Geografická poloha mesta

Mesto Šaľa leží na oboch brehoch dolného toku Váhu na 17° 52' 30" východnej dĺžky a 48° 9' 30" severnej šírky v nadmorskej výške 118,8 m. Rozkladá sa na úrodnej nížine, na rovine, vo výmere 44,97 km². Zastavané územie zaberá celkom 8,391 km², čo predstavuje 18,63 % plochy katastrálneho územia. Na ľavom brehu rieky Váh, na nízkom poriečnom vale, leží mestská časť Veča, ktorá sa so Šaľou zlúčila 1. januára 1960. K mestu patrí aj osada Hetmín a Kilič.

Križujú sa tu významné cestné a železničné komunikácie. Šaľa je vzdialená od Nitry 29 km, od Trnavy 35 km a od Bratislavy 69 km.



Susedné mestá a obce:

- mestá: Nitra, Nové Zámky, Šurany, Kolárovo, Galanta, Sereď
- obce: Diakovce, Dlhá nad Váhom, Hájske, Horná Kráľová, Kráľová nad Váhom, Močenok, Neded, Selice, Tešedíkovo, Trnovec nad Váhom, Vlčany, Žihárec

1.2 Demografické údaje

Mesto Šaľa je najväčším sídlom spomedzi 13 administratívnych jednotiek okresu Šaľa. S počtom obyvateľov 23 083 má Šaľa približne 44 % podiel z celkového počtu obyvateľov okresu. Jeho demografický vývoj potvrdzuje všeobecné nepriaznivé trendy, ktoré sa prejavujú ako v rámci SR tak i v rámci ostatných krajín EÚ. Počet obyvateľov mesta má klesajúcu tendenciu. Ak malo mesto Šaľa k sčítaniu obyvateľov v roku 2001 presne 24 564 obyvateľov, v roku 2011 to bolo 23 554 obyvateľov, čo znamená pokles o 1 010 obyvateľov v priebehu 10 rokov. V roku 2013 tento počet klesol ešte o 471 osôb.

Hustota a počet obyvateľov:

- hustota obyvateľov: 518 ob./km²

- počet obyvateľov k 31.12.2013: 23 083 (z toho 11 222 mužov a 11 861 žien)

Počet obyvateľov v miestnych častiach Šaľa

Šaľa: 15 551

Veča: 7 436

Hetméň: 61

Kilič: 35

Priemerná hustota obyvateľstva v Šali dosiahla hodnotu 518 obyvateľov na km². Mesto má stabilizovanú nacionálnu štruktúru, pri sčítaní obyvateľov domov a bytov, ktoré sa naposledy uskutočnilo v roku 2011 sa 72,80 % obyvateľstva prihlásilo k slovenskej národnosti, maďarské obyvateľstvo tvorilo 14, 15 %, k českej národnosti sa hlásilo 0,50 % obyvateľov mesta, rómske obyvateľstvo sa na celkovom počte podieľalo 0,14 % a podiel ostatných národností bol 12,41 %.

Národnostná štruktúra (2011):

národnosť slovenská 72,80 %, maďarská 14,15 %, česká 0,50 %, rómska 0,14 %, ostatné 12,41 %.

Štruktúra obyvateľstva podľa náboženského vyznania (2011) :

rímskokatolícke 56,51 %, bez vyznania (ateisti) 37,85 %, evanjelické 3,10 %, reformovaná kresťanská cirkev 1,43 %, ostatné 1,11 %.

Počty obyvateľov podľa vekových kategórií :

vek	ženy	muži	spolu
00.-01.	203	209	412
02.-05.	429	464	893
06.-14.	840	830	1670
15.-17.	327	370	697
18.-24.	1015	1017	2032
25.-29.	818	992	1810
30.-39.	2080	2170	4250
40.-49.	1844	1706	3550
50.-59.	1769	1657	3426
60.-64.	866	687	1553
nad 65	1670	1120	2790
spolu	11861	11222	23083

Štatistika:

prírastok			úbytok			stav k 31.12.2013
narodení	prist'ahovaní	spolu	úmrtie	odst'ahovaní	spolu	
204	270	474	180	496	676	23 083

1.3 Ekonomické údaje

Nezamestnanosť v okrese

Od konca roka 2008 mal vývoj evidovanej miery nezamestnanosti (MEN) v okrese Šaľa rastúci trend. Tento stav bol zapríčinený najmä znížením počtu pracovných miest a poklesom tvorby nových pracovných miest, pričom zamestnávateľia majú skôr tendenciu udržiavať existujúci stav zamestnancov, ako vytvárať nové pracovné miesta. Pozitívny vývoj sa udržal aj v mesiacoch júl – október (sezónne práce – pracovný pomer na dobu určitú). Vývoj miery nezamestnanosti je uvedený v nasledujúcej tabuľke.

Okres Šaľa	Mesiace (stav ku koncu príslušného mesiaca)											
	1	2	3	4	5	6	7	8	9	10	11	12
2013	12,52	12,48	12,29	12,01	11,81	12,13	11,88	11,30	11,12	10,43	9,79	9,82
2012	11,85	11,97	11,92	11,40	11,08	11,17	11,15	10,86	11,12	11,11	11,31	11,50
2011	10,72	10,93	10,76	10,64	10,62	11,01	11,64	11,52	11,39	11,37	11,55	11,91
2010	10,66	10,93	10,67	10,52	10,36	10,30	10,49	10,44	10,40	10,20	9,97	10,11
2009	7,28	8,24	8,51	8,66	9,28	10,16	10,22	9,93	9,59	9,52	9,44	9,79
2008	7,54	7,34	7,18	6,70	6,58	6,57	6,65	6,45	6,56	6,55	6,55	6,93

Zdroj: ÚPSVaR

1.4 Symboly mesta

Symbolmi mesta sú:

- erb mesta Šaľa,
- zástava a vlajka mesta Šaľa,
- pečať mesta Šaľa,
- štandarda mesta Šaľa
- farby mesta.

Erb mesta:

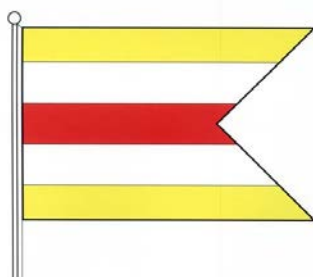
Erb Šale má dve vyobrazenia, a to pracovné a slávnostné.

Pracovné vyobrazenie: V červenom štíte medzi dvoma zlatými klasmi strieborný, kolmo postavený lemeš. Slávnostné vyobrazenie: V červenom štíte medzi dvoma zlatými klasmi strieborný, kolmo postavený lemeš. Na vrchnom okraji štítu je zlaté zemské jablko z oboch strán doprevádzané strieborným rastlinným motívom.



Zástava a vlajka mesta:

Zástavu a vlajku mesta Šaľa tvorí päť rovnakých pruhov v poradí žltá, biela, červená, biela a žltá. Jej rozmery sú 2:3 a je ukončená lastovičím chvostom (zástrihom) siahajúcim do jednej tretiny jej dĺžky.



Pečať mesta:

Pečať mesta Šaľa tvorí slávnostný erb mesta s kruhopisom „MESTO ŠAĽA“ umiestnený v dolnej časti kruhu.



Štandarda mesta:

Štandardu primátora mesta tvorí erb mesta premietnutý na textil v tvare obdĺžnika olemovaný lemom v mestských farbách, pričom pomer výška a šírky štandardy je totožný s pomerom výšky a šírky erbu.



Farby mesta:

Farby mesta Šaľa sú žltá, biela a červená.

1.5 História mesta

Už takmer tisíc rokov je písomne zaevidovaný život a existencia človeka na tomto mieste, a tým jeho vývoj, práca, osudy, priazeň a nepriazeň, láska aj nenávisť, víťazstvá aj pády, radosť aj smútok. Mesto Šaľa sa vyvíjalo v regióne, ktorý zohrával vždy významnú úlohu v kontexte stredoeurópskeho priestoru.



Prvá písomná správa sa zachovala v dodatku zakladajúcej listiny panonhalmského opátstva z roku 1002, vydané uhorským kráľom Štefanom I. Priaznivá poloha, blízkosť rieky Váh, ako aj skutočnosť, že Šaľa ležala na križovatke "Českej cesty" a cesty z Nitry smerom na Bratislavu, predurčili jej rozvoj v nasledujúcich storočiach.



Po spustošení Tatármi, už v roku 1252, daroval Šaľu Bela IV. novozaloženému premonštrátskemu kláštoru v Turci. Jeho majetkom zostala Šaľa a panstvo, ktoré sa tu vyvinulo, až do XVI. storočia. XVI. storočie vo vojne s Turkami prinieslo mnoho utrpení pre obyvateľov Šale. V XVII. storočí tu bola vybudovaná vojenská pevnosť. Jej obranná funkcia sa skončila po oslobodení Nových Zámkov.

XVI. storočie prinieslo zmeny aj v právnom postavení Šale. Keď v roku 1536 povýšil kráľ Ferdinand I. Šaľu výsadnou listinou na mestečko, dostala právo na vydržiavanie týždenných trhov a dvoch výročných jarmokov.

Od XVI. storočia výnosy zo šalianskeho panstva patrili jezuitom, ktorí sem v roku 1598 premiestnili kolégium z Kláštora pod Znievom. Pôsobilo tu niekoľko významných osobností, z ktorých vyniká najmä Peter Pazmáň.

Rozvoj mestečka pokračoval aj napriek mnohým nešťastiam, hlavne častým povodňami a epidémiami, aj v XIX. storočí. K rozvoju dopomohlo aj vybudovanie železničnej trate medzi Viedňou a Budapešťou v roku 1850. V druhej polovici XIX. storočia sa Šaľa stala administratívnym centrom slúžnovského úradu Nitrianskej župy. O šírenie kultúry koncom XIX. a začiatkom nášho storočia sa zaslúžili rôzne spolky, ale aj založenie tlačiarne Davida Kollmana pred I. svetovou vojnou. V rokoch 1907-1912 vychádzali noviny Šaľa a okolie ("Vágsellye és vidéke"), ktoré od roku 1911 sa tlačili v miestnej tlačiarni. Po vzniku Československej republiky mesto zostalo okresným centrom. Od 2.11.1938 patrilo mesto v zmysle Viedenskej arbitráže k Maďarsku, no i v tomto období si zachovalo svoje administratívne postavenie a bolo naďalej centrom hlavnoslužnovského okresu. Mesto Šaľa bolo oslobodené 31.marca 1945 a vrámci obnovenej ČSR zostalo okresným mestom až do roku 1960. Od 24. júla 1996 je mesto Šaľa opäť sídlom okresu Šaľa.

Vývoj symbolu mesta

Už v XVI. storočí boli písomnosti vydané richtárom opatrené pečaťami. Najstaršie známe pečatidlo sa používalo už v roku 1543. V strede poľa, na neskorogotickom štíte sú vyryté klasy, medzi ktorými je kolmo postavený lemeš. Aj nové pečatidlo z dvadsiatych rokov XVII. storočia zachováva tento motív. K zmene obrazu pečatidla došlo v XVIII. storočí, odkedy mestečko používalo ako symbol rakúskeho orla, čím vyjadrovalo svoju závislosť na Kráľovskej komore.



Pôvod názvu

Názov mesta Šaľa je pravdepodobne odvodený od slova SALIS - soľ. Miesto mohlo byť známe už od 8. storočia ako sklad soli na trase Hallstatt (bane na soľ v dnešnom Rakúsku) - Nitra v čase Veľkej Moravy, pri prechode cez Váh. Podobne Solnok (Maďarsko) miesto na soľnej trase Nitra - Sedmohradsko (bane na soľ).

1.6 Kultúrne pamiatky

Renesančný kaštieľ

Budova, dnes známa ako renesančný kaštieľ, bola pôvodne vodným hradom, postaveným pravdepodobne na starších základoch v XVI. storočí podľa plánov architekta Syrotha Kiliána z Milána. Je vernou kópiou paláca rodiny Turzovcov vo Veľkej Bytči.



Kostol sv. Margity Antioch



Je klasicistickou stavbou postavenou v rokoch 1828 - 1837 na mieste staršieho kostola, ktorý bol vybudovaný najneskôr v 16. stor. Staviteľom dnešného kostola bol Juraj Schwartz, stavba je jednolodňová s rovným uzáverom presbytéria, zaklenutou kupolou. Na severnej strane je pristavaná sakristia, loď je zaklenutá pruskou klenbou s medziklenbovými pásmi, ktoré dosahujú na vťahnuté pilastre s rímsovými hlavicami. Priečelie so vstupným portálom má štyri oblé stĺpy, na ktorých spočíva tympanon.

Neskorobarokový kostol vo Veči

Klasicisticky upravený barokový rímsko-katolícky kostol, ktorý sa spomína už v štrnástom storočí. Obnovený bol v roku 1725 a v roku 1805 bol rozšírený o presbytérium. V jeho blízkosti je pseudogotická kaplnka, ktorá pochádza z 19. storočia.



Roľnícky dom



Dom bol postavený v roku 1730. Dnes je chránenou kultúrnou pamiatkou. Pôvodne boli domy zhotovované z pletenice. Steny mali konštrukciu z drevených stĺpov, ktoré boli vypltené vřbovým prútím. Pletivo sa obojstranne omazalo hlinou, ktorá sa miešala s plevami. Strecha bola z třstia.

Socha Sv. Juraja

Socha sv. Juraja bojujúceho s drakom sa datuje do druhej polovice XIX. storočia. Autorstvo zostáva anonymné, ale podľa domnienky historikov dielo je tvorbou neznámeho miestneho umelca.



Súsošie Sv. Trojice



Bolo postavené v roku 1895 na pamäť mimoriadnej udalosti - v roku 1886 udrel do veže miestneho kostola guľový blesk, kostol však vážne škody neutrpel. Súsošie postavili obyvatelia Šale z vlastných prostriedkov. Kamenárske práce vykonal miestny majster J.Múdry. Tvorí dominantu šalianskeho námestia.

Socha sv. Floriána

Pochádza pravdepodobne zo začiatku 19. storočia. Zobrazuje sv. Floriána, ako hasí horiaci dom. Je jedným zo 14 pomocníkov v núdzi a patrónom proti ohňu, suchu a povodniam. Socha je umiestnená pred kostolom. Je od neznámeho autora, bola reštaurovaná v roku 1997.



Socha sv. Jána Nepomuckého



Predpokladáme, že pochádza z 18. storočia. Bola umiestnená pred kostolom. V súčasnosti je nahradená kópiou, originál je v budove renesančného kaštieľa z dôvodu zvýšenej ochrany. Autor sochy je neznámy. Okolo hlavy sochy je päť hviezd, ktoré symbolizujú skutočnosť, že telo tohto mučeníka našli podľa piatich žiariacich svetiel po tom, ako ho zhodili na príkaz Václava IV. z Karlovho mosta do Vltavy.

Socha sv. Vendelína

Bola postavená v roku 1844 zo Základiny zloženej Jozefom Feketeom a jeho manželkou Annou, r. Pinkovou. Sv. Vendelín - ochranca pastierov je zobrazený v pastierskom odevu, na hlave má klobúk a ruky má zopäté k modlitbe. Pravdepodobne mal pôvodne v ruke pastiersku palicu. Pri jeho nohách je zobrazený baranček a teliatko. Socha je umiestnená na Dolnej ceste.



1.7 Významné ocenenia udelené za r. 2013

Cena mesta

1. prof. RNDr. Ivana Černá, CSc. – udelenie ocenenia Cena mesta za vynikajúce a významné výsledky vo vedeckej , pedagogicko-výchovnej činnosti a pri príležitosti životného jubilea
2. PhDr. Mgr. Art. Mariana Čengel Solčanská – udelenie ocenenia Cena mesta za vynikajúce tvorivé výkony v umeleckej činnosti a propagáciou, zviditeľňovaním mesta Šaľa doma i v zahraničí
3. Tibor Kováč in memoriam – udelenie ocenenia Cena mesta za celoživotné dielo
4. Ing. Helena Psotová – udelenie ocenenia Cena mesta za dlhoročný prínos v oblasti kultúry, ekonomické úspechy aj v prospech mesta, za celospoločenskú verejno-prospešnú činnosť
5. MUDr. Svetozár Hikkel – udelenie ocenenia Cena mesta za propagáciu a zviditeľňovanie mesta Šaľa doma i v zahraničí, angažovanosť v meste
6. CVČ Šaľa – udelenie ocenenia Cena mesta za vynikajúce výsledky v oblasti vzdelávania a výchovy mládeže a pri príležitosti 45. výročia vzniku CVČ v Šali
7. Mgr. Alena Demková – udelenie ocenenia Cena mesta za dlhoročný prínos v oblasti kultúry

1.8 Výchova a vzdelávanie

V zriaďovateľskej pôsobnosti mesta Šaľa výchovu a vzdelávanie detí za rok 2013 v meste poskytovali nasledovné školy a školské zariadenia:

- detské jasle
- 6 materských škôl
- 2 základné školy s materskou školou
- 4 základných škôl a školských klubov
- základná umelecká škola

Voľnočasové aktivity v meste zabezpečovalo centrum voľného času.

1.9 Zdravotníctvo

Zdravotnú starostlivosť v meste poskytuje:

- poliklinika Šaľa (budova bývalej nemocnice)
- Centrum Zdravotnej Starostlivosti Duslo Šaľa
- množstvo neštátnych zdravotníckych ambulancií
- pohotovosť
- 11 lekární

1.10 Sociálne zabezpečenie

V meste Šaľa sa poskytovanie sociálnych služieb realizuje v súlade so zákonom č.448/2008 Z. z. o sociálnych službách a zároveň v kontexte so súvisiacimi právnymi predpismi v sociálnej oblasti.

Mesto zabezpečuje prostredníctvom Organizácie sociálnej starostlivosti viaceré druhy sociálnych služieb v nasledovných účelových zariadeniach:

- **Denné centrum – klub dôchodcov**
 - Denné centrum č.1, Horná 1952/11, 927 01 Šaľa
 - Denné centrum č.2, Kráľovská 792/35, 92701 Šaľa
 - Denné centrum č.3, Narcisová 1948/19, 927 05 Šaľa-Veča
- **Denné centrum zdravotne postihnutých občanov**, Krížna ul. 4, 927 01 Šaľa
- **Domov sociálnych služieb**, Okružná 1026/11, 927 01 Šaľa
- **Dom s opatrovateľskou službou**
 - DOS Šaľa, Ul. V. Šrobára 572/11, 927 01 Šaľa
 - COS Šaľa – Veča, Narcisová 1948/19, 927 05 Šaľa - Veča
- **Jedáleň**
 - Jedáleň pri Domove sociálnych služieb, Okružná 1026/11, 927 01 Šaľa
 - Jedáleň pri Zariadení pre seniorov, Nešporova ul. 21, 927 01 Šaľa,
- **Nočľaháreň**, Partizánska ul. 1, 927 01 Šaľa
- **Opatrovateľská služba**
 - Stredisko Šaľa, Ul. V. Šrobára 572/11, 927 01 Šaľa
 - Centrum opatrovateľskej služby Šaľa – Veča, Narcisová 1948/19, 927 05 Šaľa - Veča
- **Útulok**, Jazerná ul. 584/22, 927 01 Šaľa
- **Zariadenie núdzového bývania**, Narcisová 19, 927 05 Šaľa- Veča
- **Zariadenie pre seniorov**, Nešporova 1011/21, 927 01 Šaľa

1.11 Kultúra

Spoločenský a kultúrny život v meste sa realizuje v sieti inštitúcií:

- Dom kultúry Šaľa
- Spoločenský dom Veča a Galéria umenia a tvorby
- Kultúrne stredisko Večierka
- Amfiteáter - letné kino
- Knižnica Jána Johanidesa
- Mestská hala
- Dom ľudového bývania – múzeum
- Renesančný kaštieľ – výstava

Kultúrne spolky a združenia :

- Materské centrum - Mamy mamám
- Centrum voľného času Tip Top
- Slovenský skauting

- Srdiečko n.o.
- Fotoklub Šaľa
- Rybársky zväz
- Občianske združenie Lepšia Šaľa
- Organizácia sociálnej starostlivosti mesta Šaľa
- Centrum výchovnej a psychologickéj prevencie s krízovým oddelením, Šaľa
- Colours, o.z. Šaľa
- SPOSA SA - Spoločnosť na pomoc osobám s autizmom v Šali
- Slovenský zväz telesne postihnutých, o.z. Šaľa
- TK Jumping Šaľa

Prehľad kultúrnych podujatí Mesta Šaľa za rok 2013:

MsKS v rámci DK Šaľa v roku 2013 zrealizovalo celkom **73 podujatí**, ktoré za uvedené obdobie navštívilo cca **14.695 ľudí**. **8** podujatí malo niekoľkodňové trvanie.

V roku 2013 MsKS organizovalo nasledovné podujatia:

DK - Mestský ples; Rozprávko (7x); Beseda s tvorcami filmu „Miluj ma alebo odíd“; Premiéra DS Materinky; Premietanie v rámci týždňa detskej radosti (2x); Oldies party (6x); Premietanie pre školské kluby; Májová radosť; Prenos zápasov z MS v hokeji (8x); Zlatá priadka (3 dni); Deň detí; Šalianske slávnosti (2 dni); Váhohranie; Premietanie filmu „Hořící keř“; Bažant Kinematograf (4 dni); Halloweenska párty pre deti; Halloweenska hororová noc; Snow film fest (Expedičná kamera); Šmolkopárty; Vianočná výstava prác detí z MŠ (28 dní); Mikuláš; Predvianočné hračkovanie + premietanie rozprávky; Vianočná akadémia; Vianočné trhy (7xprogram; celkovo 9 dni); Vianočný benefičný koncert;

v spolupráci s KOS NR - Hviezdoslavov Kubín (krajské kolo); Detský javiskový sen (2 dni);

v spolupráci s TK Jumping - Jednoducho tanec (2 dni);

v spolupráci s OZ Colours: Deň čarodejníkov; Caecilia chorus; Colorfest (2 dni)

v spolupráci s T. Mészárošom: Nočný beh Šaľou

Koncerty: Cigánski diabli; Andrej Šeban band

Divadlá: Radošinské naivné divadlo; Talkshow Halina Pawlovská; Na koho to slovo padne; Talkshow Jiřina Bohdalová; Lasica a Kňazko – Na fašírky mi nesiahaj

Koncerty v rámci Kultúrneho leta: Ľudová hudba Balážovci; Ľudová hudba Michala Lazara; Eliščinband; Jana Věbrová; Z času na čas; Katka Koščová a Prešovský dixieland band; Akustické duo Doboš a Repaský; Jan Kryl

SD – Hračkovaňa (4x); Klub diabetikov (11x); Tvorivé dielne (10x); Výstava „Jarné prebúdzanie“ (5 dní); Fašiangový karneval; Hrnček var (4x); Týždeň detskej radosti (2x5

dní); Výstava fotografií (8 dní); Divadlo pre školské kluby; Latino fiesta; Stavanie mája; Hudobno-spomienkový večer; Okresné kolo Slávik; Večianske slávnosti (2 dni); Majáles; Premietanie pre školské kluby; Mládežnícka diskotéka; Hurá prázdniny; Prázdninové hry (4 dni); Len tak pre radosť; Strašidelná diskotéka; Od snov do slov; Stretnutie Večanov a spomínanie;

v spolupráci s TK Jumping – Tanečník roka; Majstrovstvá Jumping; Zumba maratón; Letná tanečná škola (5 dní); Galaprogram TK Jumping; Zumba (16x); Brušné tance; Bokwa (16x);

v spolupráci so zväzom záhradkárov – Katarínska zábava

KS – Fotoklub (12x); Hračkovňa (8x); Klub výtvarníkov (14x); Klub patchworku (31x); Klub paličkovania (14x); Tvorivé dielne pre ZŠ (14x); Tvorivé dielne pre dospelých (2x); Tvorivé dielne pre deti (4x); Tvorivé dielne v DLB (6x); Tvorivé dielne v rámci ŠS (2x); Tvorivé dielne pre MŠ; Tvorivé dielne pre deti a rodičov (2x); Zdravotná prednáška (5x); Klub ezoteriky; Výstava „Jarné prebúdzanie“ (10 dní); Beseda s fotografom; Výstava maľovaných...(12 dní); Výstava I. Vozákovej (10 dní); Vernisáž výstavy „Výtvarná pocta Cyrilovi a Metodovi“; Výstava Výtvarná pocta „Cyrilovi a Metodovi“ (20 dní); Prázdninové hry pre deti (5 dní); Výstava obrazov Eleny Chatrnúchovej (15 dní); Vernisáž výstavy patchwork; Výstava patchwork (9 dní); Výstava Zdenky Zelezňákovej (11 dní); Vernisáž výstavy akvarelov M. Nagyovej; Beseda o včelách spojená s tvorivými dielňami (5x); Výstava akvarelov (9 dní); Výstava drevených reliéfov F. Celenga (5 dní)

v spolupráci s KOS NR – Vernisáž výstavy „Region art“; Výstava „Region art“ (10 dní); Vedomostná súťaž „Čo vieš o hviezdach“; Výstava „Vesmír očami detí“ (5 dní)

1.12 Cestovný ruch

Cestovný ruch v regióne Šaľa je postavený na využívaní prameňov termálnych vôd. Termálne kúpalisko Diakovce patrí k najväčším, najvybudovanejším a zároveň k najstarším zariadeniam cestovného ruchu v okolí mesta Šaľa. Pri obci Kráľová nad Váhom je rieka Váh prehradená, cca 4 km od Šale, takže je tam veľká, všestranne rekreačne využiteľná vodná plocha s dĺžkou cca 12 km a šírkou cca 2 km. Sú tu možnosti na kúpanie, jachting, windsurfing, vodné lyžovanie, rybolov.

V blízkosti obce Kráľová nad Váhom, cca 3 km od Šale je možné navštíviť detskú farmu - HUMANITA, ktorá ponúka prehliadku viac ako 20 druhov zvierat, možnosť vozenia na poníkoch a koňoch, školu jazdenia pre deti a dospelých, rôzne akcie pre firmy a kolektívy, celodenné školské výlety, krátkodobé pobyty pre deti zo sociálnych ústavov a detských domovov, možnosť zorganizovania country zábavy, jednoducho pobyť v príjemnom prostredí medzi zvieratami.

V okolí Šale nie je žiadny národný park ani chránená krajinná oblasť. Medzi chránené územia patrí 7 prírodných pamiatok a chránených areálov v regióne Šale.

Chránené areály a prírodné pamiatky

Park v Močenku Močenok 5,87 ha
Bábske jazero, Selice, Vlčany 3,52 ha
Bystré jazierko, Tešedíkovo 2,00 ha
Čierne jazierko, Tešedíkovo 3,40 ha
Jahodnianske jazierko, Neded 5,33 ha
Trnovské mŕtve rameno Trnovec nad Váhom 6,58 ha
Vlčanské mŕtve rameno, Vlčany 8,24 ha

1.13 Šport

V oblasti športu mesto Šaľa poskytuje priestor pre rôznorodé ponuky športových podujatí miestneho, regionálneho a medzinárodného významu určených pre širokú verejnosť, ktoré sa tradične uskutočňujú na rôznych športoviskách mesta.

K najpopulárnejším a obyvateľom najnavštevovanejším športom je hádzaná - ženy. Ich športová hala je postavená pri letnom kúpalisku, ktoré bolo z vysokých prevádzkových nákladoch zatvorené. V súčasnosti sa tam sústreďujú skauti. Pre rozvoj športu je vybudovaný zimný štadión, tenisové kurty, futbalový štadión, plaváreň, kolkáreň. Ak si Šaľania chcú zlepšiť kondičku alebo zdravotný stav, môžu tiež využiť posilňovňu, ktorá je vo väčšej miere navštevovaná mladými ľuďmi. Sú pripravované rôzne programy aj pre ľudí s problémami s váhou.

Objekty ktoré sa využívajú na športovú a rekreačnú činnosť:

- športové haly - mestská hala, hala pri spojenej SOUCH v Šali-Veči
- futbalový štadión Slovan Duslo Šaľa
- zimný štadión
- strelnica
- tenisové kurty
- kryté plavárne - krytá plaváreň Duslo - Aquasport, plaváreň pri SOUCH v Šali-Veči
- kolkáreň
- bowling
- minigolf
- jazdecká dráha v areáli SOUP
- kúpalisko - momentálne je nefunkčné - chystá sa kompletná rekonštrukcia
- rieka Váh
- Vodné dielo Kráľová
- Vodné dielo Selice
- Termálne kúpalisko Diakovce

Športové kluby

- futbal: FK Slovan Duslo Šaľa - Zrod futbalu v Šali sa začal datovať v roku 1921. V roku 1921 robotnícka mládež založila „Šaľskú robotnícku telovýchovnú jednotu“. Po poslednom úspešnom postupe do II. ligy v ročníku 2011/2012, mužstvo pôsobí v tejto druhej najvyššej futbalovej súťaži dodnes. Ženy sú aktuálne majsterky SR.
- hádzaná : HK Slovan Duslo Šaľa – je slovenský ženský hádzanársky klub zo Šale. Bol založený v roku 1943, je 3-násobný majster ČSFR a 9-násobný majster Slovenska, naposledy v sezóne 2004/05. Klub pôsobí od roku 1943.



- hokej: MHK Šaľa
- volejbal: VK Šaľa
- jazdectvo: TJ Slávia SOUP ŠAĽA
- plávanie: KŠP Tritón Šaľa
- stolný tenis: Tatran Šaľa
- kolký: Kolkársky oddiel Slovan Duslo Šaľa
- strelectvo: ŠSK ŠAĽA
- tanec: klub Jumping Šaľa - víťaz sveta a majster Európy
- rýchlostná kanoistika: Slovan Duslo Šaľa, oddiel rýchlostnej kanoistiky
- bojové športy: Taekwon-Do klub Šaľa, Oddiel karate TJ Slovan Duslo Šaľa
- basebalový klub v CVC Šaľa
- šachový klub: ŠK Slovan Duslo Šaľa

1.14 Hospodárstvo

Šaľa bola oddávna zameraná na poľnohospodárstvo ale počas industrializácie sa začal rozvoj priemyselných odvetví. V povojnovom období sa začala stavba priemyselného podniku Duslo Šaľa, a.s., z agrárneho mestečka sa stalo priemyselné mesto. Jeho činnosť je zameraná na spracovanie zemného plynu, ktorý je základnou surovinou pre výrobu amoniaku. Podnik je najväčším výrobcom dusíkatých hnojív (granulovaných aj kvapalných) na Slovensku. Ďalším výrobným programom je výroba gumárenských chemikálií, dusantoxov a inhibítora na vulkanizáciu základných komponentov proti starnutiu gumy s použitím v gumárenskom a automobilovom priemysle. Podnik zamestnáva takmer 3000 zamestnancov a cca 80% výrobkov je určených na zahraničný trh.

Štruktúra podnikateľského prostredia:

- Poľnohospodárstvo 8,5 %
- Ťažký priemysel 37,0 %
- Ľahký priemysel 5,1 %
- Stavebníctvo 13,3 %
- Obchod a doprava 19,0 %
- Ostatné služby 17,1 %

Rozhodujúcimi podnikmi v stavebníctve sú a.s. Hydrostav, a.s. Vodomont, s.r.o. INVEST, s.r.o. Aktuál, s.r.o. Revymont, a.s. Sigmatech, ZsVaK, s.r.o. Menert, ProCS, s.r.o, Bautech Projekt s.r.o., Stavmonta s.r.o., Speko s.r.o. Všetky tieto akciové spoločnosti a s.r.o. realizujú stavebno-montážnu a opravárensko-servisnú činnosť.

Najväčšími zamestnávateľmi sú spoločnosti Duslo Šaľa, a.s., INVEST, s.r.o., ELDUS, a.s., JAV – AKC, s.r.o. a Menert, s.r.o.

1.15 Organizačná štruktúra mesta

1. Organizačné členenie MsÚ:

- a) kancelária primátora mesta
- b) útvary priamo riadené primátorom mesta
- c) kancelária prednostu MsÚ
- d) odbory priamo riadené prednostom MsÚ
- e) referáty.

2. Kancelária primátora mesta je organizačná jednotka, ktorá vykonáva činnosti sekretariátu a protokolu primátora mesta. Kanceláriu riadi vedúci kancelárie.

3. Útvar je organizačná jednotka úradu, ktorá patrí do priamej riadiacej pôsobnosti primátora mesta. Útvar je funkčne zameraný na súhrn činnosti patriacich odborne do jedného celku, pričom útvar môže byť tvorený z referátov. Útvar riadi vedúci útvaru.

4. Kancelária prednostu MsÚ je organizačná jednotka, ktorá vykonáva činnosti sekretariátu a protokolu prednostu a súčasne vykonáva iné odborné a prevádzkové činnosti. Kancelária prednostu je tvorená z referátov. Kanceláriu riadi vedúci kancelárie.

5. Odbor je organizačná jednotka úradu, ktorá patrí do priamej riadiacej pôsobnosti prednostu. Odbor je funkčne zameraný na súhrn činností patriacich odborne do jedného celku, pričom odbor môže byť tvorený z referátov. Odbor riadi vedúci odboru.

6. Referát je úsek, ktorý plní úlohy úzko špecifického charakteru odborne potrebných pre zabezpečenie úloh referátu, resp. činnosť útvaru alebo odboru. Referát riadi buď priamo vedúci útvaru alebo odboru, alebo odborný referent, ktorý odborne koordinuje prácu referentov.

Organizačná štruktúra MsÚ v Šali:

- a) **Kancelária primátora**
- b) **Útvar hlavného kontrolóra mesta**
- c) **Spoločný školský úrad**
- d) **Mestské kultúrne stredisko**
- e) **Prednosta**
- f) **Oddelenie ekonomiky a podnikania**
- g) **Oddelenie správy majetku a zariadení mesta**
 - Referát správy budov a zariadení
 - Referát majetkový
- h) **Oddelenie organizačné a správne**
 - Matričný úrad
 - Referát evidencie obyvateľstva a ohlasovania

- Referát organizačný
- Referát sociálnych vecí
- i) Oddelenie stratégie a komunálnych činností**
- Referát pre rozvojovú stratégiu a štrukturálne fondy
- Referát životného prostredia
- Referát dopravy a technických činností
- Referát investičných činností
- j) Stavebný úrad**
- k) Referát právny a verejného obstarávania**
- l) Referát informatiky**

Komisie Mestského zastupiteľstva v Šali:

- Komisia pre sociálne, zdravotné a bytové otázky
- Komisia kultúry
- Komisia mládeže a športu
- Komisia ekonomická
- Komisia územného plánovania, výstavby a dopravy
- Komisia životného prostredia, verejného poriadku a bezpečnosti
- Komisia školstva
- Komisia na ochranu verejného záujmu pri výkone funkcií verejných funkcionárov

Poslanci mestského zastupiteľstva 2010 - 2014

MUDr. Bečár Igor
RSDr. Gomboš Peter
MUDr. Grell Jozef
Ing. Kántor Marián
Veresová Milena
Mgr. Demková Alena
Mgr. Morávek Július

Ing. Bartošovič Štefan
Ing. Husárik Jozef
Ing. Mečiar Jozef
Ing. Psotová Helena
Mgr. Varsányi Jozef
Ing. Baran Tibor
Ing. Bujdák Július

Košičár Ladislav
Ing. Kováč Ivan
Talajková Gabriela
Ing. Velázquezová Erika
Ing. Andráši Peter
Ing. Antal Marián
Ing. Vrbovský Marek

Primátor mesta Šaľa



MUDr. Alföldi Martin

Zástupca primátora mesta Šaľa



Ing. Mečiar Jozef

1.16 Mestské organizácie

Met, s. r. o. - Mestské teplárne v Šali

Sústava CZT bola v Šali vybudovaná v rokoch 1960 až 1986. V súčasnosti MeT Šaľa, spol. s r.o. dodáva teplo do 5 062 bytov, čo predstavuje cca 12 655 obyvateľov mesta Šaľa. Ďalej dodáva teplo do 18 zariadení mesta (školy, škôlky, sociálne a kultúrne zariadenia) a 8 podnikateľských subjektov. Toto všetko zabezpečujeme dvomi centrálnymi kotolňami. V Šali (CK 31) a v časti Veča (CK 34), prostredníctvom 120 domových odovzdávacích staníc (DOS) podzemným dvojtrubkovým rozvodom o celkovej dĺžke 12 320 m.

Vďaka geotermálnej energii sa nám podarilo znížiť spotrebu zemného plynu o takmer 23 %, čo sa kladne prejavilo aj na vypúšťaných exhalátoch do ovzdušia (u CO₂ to činilo o 47 % menej ako v roku 2008).

OSS Šaľa – Organizácia sociálnej starostlivosti Šaľa

Vznikla na základe uznesenia Mestského zastupiteľstva č. 2/1991-MsZ ako príspevková organizácia mesta, ktoré je jej jediným zriaďovateľom. Každodenne plní svoje základné poslanie, ktorým je prostredníctvom účelových zariadení poskytovať sociálne služby obyvateľom mesta v oblasti pomoci rodinám s deťmi, zdravotne ťažko postihnutým a seniorom, občanom, ktorí potrebujú osobitnú pomoc i spoločensky neprispôsobivým. Predmet činnosti organizácie je vymedzený v zriaďovacej listine nasledovne:

- a) poskytovanie služieb sociálnej pomoci
- b) verejno-prospešné služby v rozsahu vymedzenom osobitnými zákonmi (služby detských jasíel)
- c) zabezpečovanie zdravotníckej starostlivosti v zariadeniach sociálnej pomoci v rozsahu vymedzenom osobitnými zákonmi
- d) všestranne napomáhať občanom mesta odkázaným na sociálnu pomoc pri ich integrácii, spoločenskom uplatnení a seberealizácii.

Organizácia prešla od svojho vzniku výraznými zmenami ovplyvnenými transformáciou sociálnej sféry spoločnosti, legislatívnymi procesmi, ale najmä snahou vybudovať v meste takú sieť sociálnych služieb, ktorá dokáže uspokojiť čo najširšiu potrebu jeho obyvateľov.

Mestská knižnica – Mestská knižnica Jána Johanidesa v Šali

História novodobých knižničných služieb v Šali je spätá s rokom 1924, kedy bola v meste založená Maďarská obecná knižnica. V roku 1951 bola zriadená Okresná ľudová knižnica. Knižničný fond bývalej obecnej knižnice nebol automaticky začlenený do fondu novo konštituovanej inštitúcie. V roku 1952 popri primárnej knižnično-výpožičnej činnosti, začala knižnica postupne plniť aj funkciu metodického orgánu. Usmerňovala prácu iných knižníc v okrese Šaľa, napr. pri zavádzaní jednotného systému spracovania knižničného fondu a evidencie výpožičiek. Po územnej reorganizácii, v roku 1960, plnila knižnica do roku 1968 tiež funkciu obvodnej knižnice. Mala pridelených 12 ľudových knižníc v okruhu Šale, kde vykonávala metodickú činnosť. Od roku 1969 patrila knižnica organizačne pod Okresnú knižnicu v Galante. Súčasne začala pod vedením vtedajšej riaditeľky Márie Tóthovej plniť funkciu mestskej knižnice. V roku 1991 sa stala súčasťou Kultúrno-spoločenskej organizácie mesta Šaľa. V roku 2002 bola knižnica, na základe uznesenia mestského zastupiteľstva, organizačne začlenená pod oddelenie školstva, sociálnych vecí a kultúry. Od vzniku po súčasnosť prešla knižnica mnohými zmenami, personálnymi, organizačnými. Trvalé sídlo si po dlhšom čase našla v roku 1981 v novostavbe na Hlavnej ulici. V júni 2008 bola uznesením mestského zastupiteľstva premenovaná na Mestskú knižnicu Jána

Johanidesa. Dňa 1.11.2009 vznikla rozpočtová organizácia Mestská knižnica Jána Johanidesa v Šali.

1. 17 Partnerské mestá

V oblasti družobných vzťahov má mesto dlhoročné kontakty s niekoľkými mestami v zahraničí. Úsilím jednotlivých partnerských miest je prehĺbenie a zintenzívnenie kontaktov predovšetkým v oblasti kultúry, športu, vzdelávania, samosprávnych činností a prospešnú výmenu skúseností. Zmluvy o partnerstve a vzájomnej spolupráci sa uzatvárajú každoročne vždy začiatkom roka aj so špecifikáciou konkrétnych vzájomných aktivít.

Mesto Šaľa ma oficiálne uzavreté medzinárodné partnerské zmluvy s mestami:

- Oroszlány (Maďarsko)
- Konskie (Poľsko)
- Telč (Česká republika)
- Kuhmo (Fínsko)
- Mogil'ov Podolskij (Ukrajina)

Najaktívnejšie výmenné aktivity s družobnými mestami prebiehajú predovšetkým v oblasti kultúry. Prevažná časť programu Šalianskych slávností je vyplnená vystúpeniami umeleckých súborov z partnerských miest a to v rôznych žánroch. Zároveň sa slávností v družobných mestách zúčastňujú záujmovo – umelecké zoskupenia zo Šale, ktoré majú takto možnosť svoju činnosť prezentovať aj v zahraničí. Vzájomné návštevy prebiehajú aj na úrovni predstaviteľov samosprávy, poslancov a zamestnancov mesta.

Oroszlány v Maďarsku

Mesto Oroszlány sa nachádza v kraji Komárom - Esztergom 18 km od mesta Tatabánya. Na svahoch v prírodných krásach bohatého pohoria Véres postavené mesto Oroszlány a jeho okolie je už od pradávna ľuďmi osídlené miesto. Meno mesta je s veľkou pravdepodobnosťou odvodené od leva (maď. oroslán)- zvieratá na erbe rodu Csákovcov. Pomenovanie teda dostalo od niekdajšieho hradu, ktorého brány zdobili dva kamenné levy.

Rozvoju mesta napomohli prieskumy uholných ložísk. V súčasnosti žije v tomto pohostinnom mestečku 21 tis. obyvateľov v 7800 domácnostiach. Pre hospodársky život mesta je typické baníctvo a naň nadväzujúca výroba energie a priaznivá poloha mesta, blízkosť diaľnice M1 a nadpriemerne lepšie podmienky infraštruktúry vytvorili ďalšie nové príležitosti. Mesto a jeho okolie ponúkajú mnohoraké možnosti na poli kultúry a športu. Z darov a príspevkov rodu Eszterházyovcov sa v bezprostrednej blízkosti mesta vybudoval jedinečný komplex kultúrnych pamiatok v strednej Európe pod názvom „Majki kamalduli remeteség“. Chránený lesopark a podmanivá krása okolia boli príčinou kultúrneho a turistického využitia miesta. V tomto komplexe budov sú: fungujúce múzeum, obnovené žaláre a zachovaný kaštieľ. Mesto Oroszlány bolo kedysi sídlo obývané Slováckmi a aj v súčasnosti mnohí obyvatelia rozprávajú našou rečou.

Konskie v Poľsku

Mesto Konskie leží v severnej časti vojvodstva Swietokrzyskie a patrí do okresu – powiatu Konecki. Mesto leží 10 km severne od štátnej cesty č. 74 Sulejov - Kielce – Krakow. Žije tu cca. 22 tis. obyvateľov.

Politické a ekonomické zmeny v Poľsku v 90–tych rokoch a ich negatívne efekty neušetrili ani Konskie. Mnoho firiem zbankrotovalo, vrátane najväčšieho zamestnávateľa ZAMTAL – metalurgické závody. V roku 1994 bolo zaregistrovaných 5 800 nezamestnaných a Konskie sa zaradovalo do oblasti najviac postihnutých nezamestnanosťou v štáte. Priznaním vážnosti situácie okresná aj mestská správa nastúpili rozsiahlu politiku prilákania toľkých investorov do oblasti, ako je len možné. Od 1999 Konskie znova naplnilo úlohu okresného centra. V roku 2000 mestské zastupiteľstvo schválilo špeciálnu Stratégiu rozvoja mesta a okresu, ktorá dáva „zelenú“ malým a stredným podnikateľom, ale ktorá tiež láka veľkých investorov. Koncom júla 2001 mohla byť situácia v zamestnanosti ohodnotená ako primerane optimistická. To je čiastočne vďaka dynamickému rastu keramického priemyslu, ktorého hlavným predstaviteľom sú „Nowa Gala“, „Konskie“ a „Gres“. Tieto firmy úspešne konkurujú spoločnosti „Ceramika Opoczno“, ktorá mala donedávna ešte monopolné postavenie na trhu. Mesto Konskie predstavuje v súčasnosti centrum okresnej správy. Podľa veľkosti je to piaty najväčší priemyselný komplex vo vojvodstve Świetokrzyskie. Výraznú úlohu tu hrá tradičná zlievareň železa ako aj priemysel ťažkých kovov. V posledných rokoch vznikajú na miestach zanikajúcich firiem mnohé nové podniky, ktoré sa zaoberajú zlievaním, keramikou a výrobou konfekcie a mnohým iným. Nachádzajú sa tu mnohé štátne inštitúcie, súkromné firmy, podniky zaoberajúce sa financiami, vzdelávaním, kultúrou a zdravotníctvom. Mesto Konskie je mesto s 250 ročnou tradíciou lokalizované vo fantastických borovicových lesoch. Čerstvý vzduch ho robí ideálnym miestom pre zotavenie z chorôb dýchacieho ústrojenstva. Pýchou regiónu Konskie je Sielpia, situovaná v malebnom lese na brehoch 57 hektárovej vodnej nádrže, kam už desaťročia prichádza mnoho ľudí v lete za slnkom a vodou. Je tu viacero rekreačných zariadení ponúkajúcich celoročné služby. Dobro rozvinutá infraštruktúra pre šport a rekreáciu, vrátane požičovní zariadení pre cyklistiku a vodné športy uspokojí dokonca aj najvyberanejšieho dovolenkára. V meste Konskie a jeho okolí sa nachádza mnoho kultúrnych pamiatok.

Telč v Českej republike

Telč leží na Juhozápadnej Morave, 30 km od rakúskych hraníc v polovici cesty medzi Prahou a Viedňou. Počet jeho obyvateľov je cca. 5 581 a patrí k najkrajším českým mestským pamiatkovým rezerváciám. Je to jedinečne zachovaný architektonický komplex hlavne renesančných stavieb, celok ktorému dominuje nádherný renesančný zámok a námestie. Za pôsobenia Leopolda II sa stal Telčský zámok kultúrnym centrom širokého okolia.

Mesto má bohatý historický, umelecký a architektonický odkaz. Túto špecifickú tvár mestu vtisla mnohoročná vláda pánov z Hradca, ktorí v 16.storočí predstavovali vedľa Rožmberkovcov najmocnejšie domínium na pomedzí Čiech a Moravy.

V roku 1970 vyhlásilo Ministerstvo kultúry toto územie za Mestskú pamiatkovú rezerváciu. Snaha uchovať zverené dedičstvo a podporiť rozvoj cestovného ruchu patrí k prioritám súčasnosti. Tieto aktivity podporilo v roku 1992 zaradenie Telča do prestížneho Zoznam svetového kultúrneho a prírodného dedičstva UNESCO.

Kuhmo vo Fínsku

Mesto Kuhmo leží v severofínskej provincii Kainuu na severnej fínskej hranici. Aj keď tomu možno neuveríte, Kuhmo patrí k najväčším mestám sveta. Mesto je viac ako dvakrát väčšie než Tokio, prinajmenšom čo sa týka rozlohy. Rozloha Mesta Kuhmo je 5 500 km². Naproti tomu pri 13 000 obyvateľoch nedochádza k tlačnici ani počas dopravnej špičky v centre mesta, kde býva približne polovica obyvateľov. Pre veľkomesto je Kuhmo mimoriadne tiché mesto. Dôvodom je, že k mestu patria rozsiahle lesné plochy a viac ako 600 jazier. Niektorí ľudia vravia, že prišli do mesta aby načúvali tichu.

Kuhmo je známe kvôli svojej Kalevala Village, nedotknutú prírodu, medzinárodný festival komornej hudby ako aj možnostiam a zariadeniam pre dovolenku.

Kuhmo je najmladšie mesto v tejto oblasti a bránou na východ. V meste môžete navštíviť nové Centrum umenia, drevený evanjelický kostol z roku 1816 a Tuupala múzeum, ktoré sú najstaršími stavbami v meste Kuhmo.

Mogiľov - Podol'skij v Ukrajine

Je to mesto s 450- ročnou tradíciou. Nachádza sa vo vinárenskom regióne s bohatou prírodou a stredovekou architektúrou. V roku 1995 bolo zaradené do ligy historických miest Ukrajiny. Je administratívnym centrom s polohou v doline rieky Dnester, obkolesené vysokými horami.

Mesto má 37,8 tis. obyvateľov. Je to mesto s veľkým priemyselným potenciálom. Nachádzajú sa tu rôzne školské a kultúrne zariadenia.

Mesto sa stále rozvíja. V posledných rokoch bolo realizovaných veľa investičných akcií spĺňajúcich podmienky EÚ najmä v oblasti technickej infraštruktúry mesta. Prioritnými oblasťami sú: plynofikácia, budovanie vodovodnej a kanalizačnej siete a zlepšenie cestnej infraštruktúry. Malebný charakter mesta a bohatstvo regiónu na liečivé vody priťahuje kúpeľných turistov, ktorí sa zotavujú v sanatóriách a hoteloch v meste.

2. Hospodárenie mesta Šaľa k 31.12.2013

Podľa ustanovenia § 4 ods. 4 zákona o rozpočtových pravidlách územnej samosprávy mesto schvaľuje, sleduje a vyhodnocuje rozpočet ako jeden celok vrátane rozpočtov zriadených rozpočtových organizácií a to 6 základných škôl a škôlok, Základná umelecká škola, Centrum voľného času a príspevková organizácia mesta Organizácia sociálnej starostlivosti mesta Šaľa.

Rozpočet na rok 2013 a skutočnosť k 31.12.2013 znázorňuje nasledujúca tabuľka:

v EUR	Schválený rozpočet 2013	Zmena rozpočtu	Rozpočet po zmenách 2013	Skutočnosť k 31.12.2013	%
Bežné príjmy (100, 200, 300)	11 690 737	174 296	11 865 033	11 639 874	98,10
Bežné výdavky (600)	11 356 004	147 369	11 503 373	10 979 363	95,44
Rozdiel- prebytok	334 733	26 927	358 660	660 511	
Kapitálové príjmy (230)	4 311 701	0	4 311 701	1 609 708	37,33
Kapitálové výdavky (700)	4 350 220	-45 000	4 305 220	1 408 693	32,72
Rozdiel- prebytok	-38 519	45 000	9 481	201 015	
Príjmové finančné operácie (400, 500)	521 000	-45 000	476 000	371 619	78,07
Výdavkové finančné operácie (800)	745 714	0	745 714	731 740	98,13
Rozdiel- schodok	-224 714	-45 000	-269 714	- 360 120	
PRÍJMY SPOLU	16 523 438	129 296	16 652 734	13 621 202	81,80
VÝDAVKY SPOLU	16 451 938	102 369	16 554 307	13 119 796	79,25
ROZDIEL	71 500	26 927	98 427	501 406	
BEŽNÉ A KAPITÁLOVÉ PRÍJMY SPOLU			16 176 734	13 249 583	81,90
BEŽNÉ A KAPITÁLOVÉ VÝDAVKY SPOLU			15 808 593	12 388 057	78,36
ROZDIEL			368 141	861 526	
Hlavné ekonomické kategórie:					
100- daňové príjmy	400- príjmové finančné operácie				
200- nedaňové príjmy	500- prijaté úvery				
230- kapitálové príjmy	600- bežné výdavky				
300- granty a transfery	700- kapitálové výdavky				
	800- výdavkové finančné operácie				

Výsledok hospodárenia sa zisťuje ako rozdiel medzi príjmami bežného rozpočtu a výdavkami bežného rozpočtu (t.j. výsledok bežného rozpočtu) a príjmami kapitálového rozpočtu a výdavkami kapitálového rozpočtu (výsledok kapitálového rozpočtu) mesta vrátane príjmov a výdavkov rozpočtových organizácií. Príjmové finančné operácie a výdavkové finančné operácie neovplyvňujú výsledok hospodárenia (prebytok alebo schodok) rozpočtu mesta.

Rozdiel medzi príjmami a výdavkami bežného a kapitálového rozpočtu, t.j. výsledok rozpočtového hospodárenia mesta Šaľa k 31.12.2013 bol prebytok v celkovej výške 861 526 EUR.

2.1. Zhodnotenie príjmovej časti rozpočtu za rok 2013

Plánované celkové príjmy rozpočtu mesta Šaľa na rok 2013 po úprave boli vo výške 16 652 734 EUR, z toho skutočné plnenie bolo:

v EUR

	Skutočnosť k 31.12.2012	Rozpočet na rok 2013	Skutočnosť k 31.12.2013	% plnenia
Bežné príjmy	11 205 294	11 865 033	11 639 874	98,10
Kapitálové príjmy	735 941	4 311 701	1 609 708	37,33
Príjmové finančné operácie	574 727	476 000	371 619	78,07
Spolu	12 515 962	16 652 734	13 621 202	81,80

K 31.12. 2013 boli celkové príjmy naplnené v sume 13 621 202 EUR, čo je 81,80 % plnenie oproti schválenému rozpočtu.

V porovnaní s rovnakým obdobím predchádzajúceho roka boli celkové príjmy o 1 105 241 EUR vyššie (bežné príjmy rozpočtu vzrástli v porovnaní s rokom 2012 o 434 580 EUR, kapitálové príjmy vzrástli o 873 768 EUR a príjmové finančné operácie poklesli o 203 108 EUR).

Bežné príjmy (100,200,300)

Bežné príjmy v roku 2013 boli rozpočtované v celkovej sume 11 865 033 EUR a skutočné plnenie k 31.12.2013 bolo v sume 11 639 874 EUR, čo je 98,13% plnenie.

Štruktúru bežných príjmov rozpočtu zobrazuje nasledujúca tabuľka.

Bežné príjmy	Rozpočet na rok 2013	Skutočnosť k 31.12.2013	% plnenia
Daň z príjmov fyzických osôb	5 177 308	5 060 845	97,75
Daň z nehnuteľnosti	815 000	834 664	102,41
Komunálny odpad fyzické osoby	580 000	532 861	91,87
Komunálny odpad právnické osoby	145 000	153 731	106,02
Ostatné dane	92 000	97 607	106,09
Príjmy z vlastníctva	741 354	820 538	110,68
Administratívne a iné poplatky	466 220	421 571	90,42
Ostatné príjmy	317 190	416 719	131,38
Transfery	3 530 961	3 301 338	93,50
Spolu	11 865 033	11 639 874	98,13

v EUR

Kapitálové príjmy (230)

Rozpočet na rok 2013	Skutočnosť k 31.12.2013	% plnenia
4 311 701	1 609 708	37,33

v EUR

Boli tvorené :

a) Príjem z predaja kapitálových aktív

Rozpočet na rok 2013	Skutočnosť k 31.12.2013	% plnenia
578 900	425 941	73,58

v EUR

Išlo o príjem za predaj :

- **budov** – rozpočtované príjmy 60 000 EUR sa nenaplnil, nakoľko v roku 2013 nedošlo k dohode o odpredaji budov v majetku mesta.

- **bytov** v celkovej výške 24 078 EUR z rozpočtovaných 30 000 EUR, čo je 80,26 % plnenie rozpočtu. Tieto príjmy boli z predaja bytov na ulici Narcisovej, Kukučínovej a garsónky na ulici P.J. Šafárika.

- **prebytočného majetku** v celkovej výške 1 905 EUR. Išlo o predaj motorového vozidla Škoda Fábria a girlandových nosníkov (slavobrány).

b) Príjem z predaja pozemkov

Z rozpočtovaných 488 900 EUR bol skutočný príjem k 31.12.2013 v sume 399 958 EUR, čo predstavuje 81,81 % plnenie.

Príjmy z predaja pozemkov v roku 2013 tvorili príjmy za:

- Parcela č. 2879/21 zastavaná plocha a nádvorie o výmere 133 m², a parcela č. 2879/23 zastavaná plocha a nádvorie o výmere 1640 m² v celkovej cene 44 286 EUR
- pozemok pri stanici- parcela č. 1038/61 zastavaná plocha a nádvorie o výmere 715 m² v cene 35 000 EUR
- parcela č. 3080/302 zastavaná plocha a nádvorie o výmere 6 189 m² v cene 244 768 EUR, pozemok za čerpacou stanicou SHELL vo Veči
- parcela č. 1038/62 zastavaná plocha a nádvorie o výmere 322 m² v cene 21 377 EUR, pozemok pod bytovým domom na ulici Hlavnej
- ostatný príjem je z predajov majetku na území mesta Šaľa, t.j. pozemky pod garážami, bytmi, časti záhrad a pod.

c) Granty a transfery

Rozpočet na rok 2013	Skutočnosť k 31.12.2013	% plnenia
3 732 801	1 183 767	31,71

v EUR

Nízke percento plnenia rozpočtu bolo zapríčinené hlavne z dôvodu nerealizácie projektu *rekonštrukcie verejného osvetlenia* a sčasti aj projektov *Opatrenia na zlepšenie kvality ovzdušia v meste (OPŽP) a domova dôchodcov*. Realizácia týchto projektov bola presunutá do roku 2014.

V roku 2013 boli príjmy z grantov a transferov nasledovné :

Grant na *digitalizáciu kina* vo výške 3 000 EUR. Jednalo sa o doplatok grantu z Audiovizuálneho fondu na digitalizáciu kina po akceptovaní vyúčtovania.

Grant na *kamerový systém* vo výške 9 000 EUR. Bol to príjem z grantu Ministerstva vnútra SR na plnenie úloh prevencie kriminality.

Združené investičné prostriedky na výstavbu chodníkov tvorili príjem v sume 120 000 EUR a budú použité na stavbu chodníkov s príspevkom zahraničných spoločností Shin Heung Precision Slovakia s.r.o. a Euro Dabo s.r.o. Tieto prostriedky v roku 2013 neboli použité a sú rozpočtované v roku 2014, kedy by malo dôjsť k realizácii stavby.

Z NFP na realizáciu projektu *Opatrenia na zlepšenie kvality ovzdušia v meste (ďalej len OPŽP)* bol príjem vo výške 419 520 EUR z pôvodne rozpočtovaných 935 777 EUR. V roku 2013 došlo k prefinancovaniu nákupu čistiacej techniky v rámci projektu. Realizácia ďalších aktivít projektu- výstavba záchytného parkoviska a výsadba izolačnej zelene sa presúva do roku 2014.

Z NFP na realizáciu projektu *revitalizácia verejných priestranstiev CMZ Šaľa (ďalej len CMZ)* bol príjem vo výške 632 247 EUR z pôvodne rozpočtovaných 771 232 EUR. V roku 2013 došlo k prefinancovaniu takmer celého rozsahu aktivít projektu. Konečné finančné vysporiadanie prebehne po schválení záverečnej monitorovacej správy a kontrole stavby na mieste zo strany SORO pre ROP v roku 2014.

Príjem z NFP na realizáciu projektu *domov dôchodcov* bol rozpočtovaný kapitálovým príjmom vo výške 1 846 199 EUR, pričom v roku 2013 nebolo žiadne fakturovanie oprávnených výdavkov a teda ani predfinancovanie zo strany platobnej jednotky. Práce na stavbe realizované v roku 2013 boli vyfakturované až v roku 2014, pričom aj príjem sa predpokladá v roku 2014.

Príjmové finančné operácie (400, 500)

Rozpočet na rok 2013	Skutočnosť k 31.12.2013	% plnenia
476 000	371 619	78,07

v EUR

V roku 2013 bol prijatý úver v sume 400 000 EUR schválený mestským zastupiteľstvom. Táto nová úverová zmluva bola uzatvorená s UniCredit Bank a.s. a finančné prostriedky boli použité na financovanie investičných akcií *revitalizácia verejných priestranstiev CMZ Šaľa a Domov dôchodcov*. Celkovo bolo na tieto aktivity vyčerpaných 210 226 EUR. Zostatok finančných prostriedkov vo výške 189 774 EUR sa prenáša do roku 2014 a použije sa na spomínané investičné projekty.

Úverová zaťaženosť mesta ku koncu roka 2013 po prijatí a čerpaní nového úveru vo výške 400 000 EUR (vyčerpaná čiastka v roku 2013 bol 210 226 EUR) je 31,61 %. Zákon povoľuje mestám úverovú zaťaženosť vo výške 60%, ako podiel z príjmov bežného rozpočtu predchádzajúceho roka.

Súčasťou príjmových finančných operácií je aj *zostatok prostriedkov z minulého roka* vo výške 161 393 EUR.

Z tejto sumy zostatok finančných prostriedkov vo výške 125 058 EUR sa prideliť v zmysle §15 ods. 1. písm. c) Zákona 583/2004 o rozpočtových pravidlách do Rezervného fondu a použil sa na úhradu istín z prijatých investičných úverov a suma 36 335 EUR, čo boli vlastné príjmy a cestovné sa vrátili rozpočtovým organizáciám.

Celkové príjmy rozpočtu mesta vzrástli v roku 2013 oproti roku 2012 o 1 105 241 EUR. Príjmy bežného rozpočtu vzrástli o 434 580 EUR a taktiež príjmy kapitálového rozpočtu vzrástli o 873 768 EUR. Príjmové finančné operácie poklesli oproti roku 2012 o 203 108 EUR, čo bolo spôsobené v dôsledku nedočerpania nového úveru vo výške 400 000 EUR od UniCredit Bank a.s. v celej poskytnutej výške.

2.2. Hodnotenie výdavkovej časti rozpočtu mesta za rok 2013.

Výdavková časť rozpočtu je rozpočtovaná programovo. Rozpočet má 15 samostatných programov a k nim sú rozpočtované bežné výdavky, kapitálové výdavky a výdavkové finančné operácie.

Za rok 2013 boli celkové výdavky naplnené v sume 13 119 796 EUR, čo je plnenie na 79,25 %. V porovnaní s rokom 2012 sú celkové výdavky o 765 226 EUR vyššie, pričom bežné výdavky rozpočtu sa v porovnaní s rokom 2012 zvýšili o 237 475 EUR, kapitálové výdavky o 450 694 EUR a výdavkové finančné operácie sa taktiež zvýšili o 77 056 EUR.

Podľa jednotlivých druhov rozpočtov bolo plnenie výdavkovej časti rozpočtu nasledovné:

	Skutočnosť k 31.12.2012	Rozpočet na rok 2013	Skutočnosť k 31.12.2013	% plnenia
Bežné výdavky (600)	10 741 888	11 503 373	10 979 363	95,44
Kapitálové výdavky (700)	957 999	4 305 220	1 408 693	32,72
Výdavkové finančné operácie (800)	654 684	745 714	731 740	98,13
Výdavky spolu	12 354 570	16 554 307	13 119 796	79,25

v EUR

Bežné výdavky (600)

Boli k 31.12.2013 čerpané vo výške 10 979 363 EUR, t.j. 95,44 % zo schváleného rozpočtu 11 503 373 EUR. Tieto výdavky boli použité na úhradu bežných záväzkov mesta v jednotlivých programoch.

Kapitálové výdavky (700)

Boli k 31.12.2013 čerpané vo výške 1 408 693 EUR, t.j. 32,72 % zo schváleného rozpočtu 4 305 220 EUR. Nízke percento čerpania bolo spôsobené hlavne v dôsledku nerealizácie investičných projektov Domov dôchodcov a verejné osvetlenie, ktoré sa následne presunuli do roku 2014. V porovnaní s rokom 2012 bol nárast v čerpaní kapitálových výdavkov o 450 694 EUR.

Výdavkové finančné operácie (800)

Predstavujú splátky istiny z úverov, ktoré mesto Šaľa spláca v zmysle uzatvorených zmlúv. V roku 2013 boli uhradené splátky istiny vo výške 731 740 EUR, čo bolo o 77 056 EUR viac ako v roku 2012. Nárast bol spôsobený splácaním a prijatím nových úverov v roku 2012.

Sumár rozpočtu výdavkov za jednotlivé programy rozpočtu

Stručný prehľad výdavkov za rok 2013 podľa jednotlivých programov rozpočtu sa nachádza v nasledujúcej tabuľke .

Program	Rozpočet na rok 2013	Skutočnosť k 31.12.2013	% plnenia
1. Plánovanie, manažment a kontrola	202 120	176 497	87,32
2. Propagácia a marketing	15 635	12 225	78,19
3. Interné služby	255 112	198 412	77,77
4. Služby občanom	32 347	28 712	88,76
5. Bezpečnosť, právo a poriadok	967 854	691 822	71,48
6. Odpadové hospodárstvo	749 050	699 648	93,40
7. Komunikácie	899 603	768 750	85,45
8. Doprava	73 850	72 895	98,71
9. Vzdelávanie	5 702 589	5 699 712	99,94
10. Šport	317 804	308 479	97,07
11. Kultúra	501 363	498 445	99,42
12. Prostredie pre život	2 267 061	1 395 878	61,57
13. Sociálna starostlivosť	2 598 822	643 235	24,75
14. Bývanie	450 923	421 123	93,39
15. Administratíva	1 520 174	1 503 962	93,39
spolu	16 554 307	13 119 796	79,25

v EUR

Úverovú zaťaženosť k 31.12.2013

Úverová zaťaženosť mesta v zmysle zákona č. 583/2004 Z.z. o rozpočtových pravidlách v znení neskorších predpisov bola v sume 3 542 416 EUR (bez úverov ŠFRB a OTP), čo predstavuje **31,61 %** skutočných bežných príjmov predchádzajúceho rozpočtového roka, t. j. r. 2012 (11 205 295 EUR).

Úverovú zaťaženosť k 31.12.2013 zobrazuje nasledujúca tabuľka:

	Veriteľ	pôvodná výška úveru	Úroková sadzba	ročná splátka istiny 2013	Výška nesplatenj istiny (záväzkov) k 31. 12. 2013
1.	ŠFRB- OTP	239 tis. EUR	6 %	16 297,40	61 924,36
2.	ŠFRB II	521 tis. EUR	3,9 %	13 420,86	399 573,46
3.	ŠFRB I	1 317 tis. EUR (z toho 52 778 EUR je nenávratný príspevok)	3,9 %	34 137,43	1 006 942,89
4.	Prima Banka	1 660 tis. EUR	2,6+12 M	231 585,48	1 196 524,98
5.	Invest	332 tis. EUR	5 %	43 250,60	22 465,00
6.	Prima Banka	1 926 tis. EUR	2,8 + 12 M	208 236,00	989 120,93
7.	Prima Banka	913 tis. EUR	2,6+ 12 M	96 948,00	621 942,76
8.	UniCredit Bank	160 tis. EUR	3,3+ 1M	40 080,00	119 920,00
9.	UniCredit Bank	430 tis. EUR	2,7 + 3 M	47 784,00	382 216,00
10	UniCredit Bank	400 tis. EUR	1,9 + 3M		210 226,42
SPOLU všetky záväzky (výdavkové finančné operácie)				731 739,77	5 010 856,80
Spolu záväzky z úverov, ktoré vchádzajú do úverovej zaťaženosťi mesta				667 884,08	3 542 416,09
Úverová zaťaženosť					31,61
Bežné príjmy predchádzajúceho roka					11 205 295,00

v EUR

Prehľad o hospodárení príspevkových organizácií

Bol predkladaný ako samostatný materiál pod názvom - **Rozbor hospodárenia a účtovná zvierka OSS mesta Šaľa za rok 2013**

Hospodársky výsledok OSS za rok 2013

Z účtovnej zvierky k súvahovému dňu 31.12.2013 vyplýva, že výnosy organizácie v účtovnom období roka 2013 predstavovali 823 567 EUR, na svoju prevádzku vynaložila OSS náklady vo výške 835 165 EUR a hospodárenie skončila stratou vo výške 11 598 EUR.

Účtovná zvierka OSS k 31.12.2013

Pozitívom je skutočnosť, že organizácia k súvahovému dňu nemá žiadne záväzky z obchodného styku po lehote splatnosti. Organizácia je zaťažená neuhradenou stratou z predchádzajúcich účtovných období. Na účte 428 nevysporiadaný výsledok hospodárenia minulých rokov má záporné saldo vo výške 22 933,95 EUR.

Po uzatvorení analytických a syntetických účtov ku dňu 31.12.2013 bol vypracovaný nasledovný výkaz ziskov a strát:

Výkaz ziskov a strát k 31.12.2013	
	<i>v EUR</i>
V Ý N O S Y	
1. Tržby za predaj služieb	263 239,24
2. Ostatné prevádzkové výnosy	778,81
3. Úroky	4,51
4. Prevádzkové dotácie – transfery (mesto a NSK)	513 430,00
5. Transfery zo ŠR (ÚPSVaR)	3 187,96
6. Zúčtovane ostatných rezerv z prevádzkovej činnosti a OP	17 514,13
7. Bežné transfery od ostatných subjektov mimo VS	1 304,21
8. Výnosy z kapitálových transferov	24 108,00
Výnosy spolu:	823 566,86
N Á K L A D Y	
9. Osobné náklady	640 275,56
10. Spotreba materiálu, energií a služieb	149 756,22
11. Dane a poplatky	1 416,31
12. Odpisy hmotného investičného majetku	24 108,00
13. Tvorba ostatných rezerv z prevádzkovej činnosti a OP	16 696,85
14. Ostatné náklady	2 911,88
Náklady spolu:	835 164,82
STRATA	-11 597,96

Prehľad o poskytnutých dotáciách

V roku 2013 neboli mestom Šaľa poskytované dotácie.

Údaje o nákladoch a výnosoch z podnikateľskej činnosti

Mesto Šaľa nevykonávalo v roku 2014 žiadnu podnikateľskú činnosť.

Prehľad záväzkov a pohľadávok Mesta Šaľa k 31.12.2013

Záväzky mesta Šaľa k 31. 12. 2013	v EUR
krátkodobé záväzky	
záväzky voči dodávateľom 321	572 049,71
nevyfakturované dodávky 326	55 638,69
záväzky voči pracovníkom 331,333	79 649,10
záväzky voči poisťovniam 336	56 928,07
záväzky voči DÚ 342	8 553,64
ostatné záväzky 379	161 156,31
ostatné záväzky voči MsBP 367	66 844,76
krátkodobé rezervy 323	50 415,12
spolu	1 051 235,40
dlhodobé záväzky	
bankové úvery 461,479	5 010 813,94
zábezpeky na byty ul.Hlavná,Rímska	29 572,42
záväzky zo sociálneho fondu 472	3 075,96
spolu	5 043 462,32
Celkom	6 094 697,72

Celková výška pohľadávok ku koncu roka 2013 bola v sume 6 094 678 EUR, čo v porovnaní s rokom 2012 bol celkový pokles záväzkov o 454 312 EUR.

K 31.12.2013 mesto evidovalo vo svojom účtovníctve záväzky z neuhradených dodávateľských faktúr vo výške 572 050 EUR. Z toho 127 654 EUR sú záväzky po lehote splatnosti. Záväzky v lehote splatnosti predstavovali k 31.12.2013 sumu 444 394 EUR.

Kapitálové záväzky boli vo výške 154 264 EUR.

Na splatenie nezaplatených faktúr od spoločnosti SITA a.s. (vo výške 137 299 EUR) za mesiace október a november 2013 bol na základe dohody o spôsobe zaplatenia záväzku zo dňa 10.01.2014 dohodnutý splátkový kalendár. Tieto finančné prostriedky budú uhrádzané v 12 splátkach z rozpočtu na rok 2014.

Dodávateľské záväzky oproti roku 2012 klesli o 186 892 EUR, čo naznačuje pozitívny trend v oblasti hospodárenia.

Podrobnejšie členenie dodávateľských záväzkov k 31.12.2013 je uvedené v nasledujúcej tabuľke:

		stav k 31.12.2013
Investičné	v lehote splatnosti	135 453
	po lehote splatnosti	18 811
	z toho nad 60 dní	14 186
	Spolu	154 264
Bežné	v lehote splatnosti	308 941
	po lehote splatnosti	108 843
	z toho nad 60 dní	50 846
	Spolu	417 785
záväzky	spolu	572 050

v EUR

Pohľadávky mesta Šaľa k 31. 12. 2013

Inventarizácia pohľadávok /318,319/	v EUR
skutočný stav k 31.12.2013	
daň z nehnuteľnosti	86 573,58
poplatky za psov	7 489,32
poplatky za už.ver. priestranstvá	-1 438,65
poplatok zo vstupného	509,03
poplatok z reklamy	2 491,89
poplatok z predaja alkohol.	14 957,36
popl. za výherné a nevýherné automaty	-2 149,83
poplatok za kom.odpad a množst.zber	340 834,41
popl. za videohry	-800,00
popl. za rulety	-506,23
výt'ažky	1 427,54
nájomné za nebytové priestory	24 696,65
nájomné z pozemkov	39 593,10
príjem z predaja bytov	33,23
nájomné za byty Bytkomfort	244 463,90
MŽP-prieskumné územie	1 482,80
pohľadávky - Kuželová /PCO/	2 347,73
pohľadávky - Matajsová	423,38
pohľadávky - Ráčz	1 009,15
pohľadávky - Bartíková	240,40
pohľadávky - Políček	582,68
pohľadávky - Nitrayová	2 700,00
popl. za znečist. ovzdušia	-55,32
Celkom	766 906,12

Pohľadávky k 31.12.2013 boli o 119 138 EUR vyššie ako v roku 2012.

Tvorba a použitie rezervného fondu v roku 2013

Rezervný fond je potrebné vytvoriť v súlade so zákonom č. 567/1992 Zb. o rozpočtových pravidlách SR v znení neskorších predpisov. Obec vytvára rezervný fond vo výške určenej obecným zastupiteľstvom. Minimálny ročný prídelený do fondu je 10 % prebytku hospodárenia príslušného rozpočtového roka.

Začiatkový stav k 1. 1. 2013	141,47
PRÍJEM	
v súlade so zákonom bola tvorba rezervného fondu z prebytku hospodárenia predchádzajúceho roku 2012	128 058
- príjem kreditného úroku	0,00
VÝDAJ	
- použitie rezervného fondu	125 058
- bankové poplatky	0,00
Konečný stav k 31. 12. 2013	141,47

v EUR

Tvorba a použitie fondu rozvoja bývania v roku 2013

Fond rozvoja bývania je peňažný fond, ktorý sa vytvára z finančných prostriedkov, ktoré sa získajú odpredajom bytov a odpredajom nebytových priestorov, domov alebo ich častí, pozemkov zastavaných domov ako aj príslušných pozemkov mesta Šaľa. Mesto má vytvorený osobitný účet, na ktorom sa sledujú príjmy a výdavky fondu rozvoja bývania.

Začiatkový zostatok k 1. 1. 2013	50,63
PRÍJMY	
- kreditné úroky	0,00
- príjem z predaja bytov	0,00
VÝDAVKY	
- použitie prostriedkov	0,00
- bankové poplatky	0,00
Konečný zostatok k 31. 12. 2013	50,63

v EUR

Tvorba a použitie sociálneho fondu v roku 2013

Sociálny fond sa tvorí v súlade so zákonom č. 152/1994 Zb. o sociálnom fonde v znení neskorších predpisov a čerpá sa v súlade s platnou Kolektívnou zmluvou mesta Šaľa.

Začiatkový stav k 1. 1. 2013	2 178,87
PRÍJEM	
- v súlade so zákonom základný prídelen (1,5 % z hrubých miezd)	14 638,13
- splátka návratnej sociálnej výpomoci	92,00
- kreditné úroky	0,87
VÝDAJ	
- regenerácia pracovnej sily	1 758,00
- stravovanie + pitný režim	8 848,40
- kultúrne podujatia	800,00
- príspevok zo SF zamestnancom	332,00
- príspevok zo SF pri životnom jubileu	420,00
-bankové poplatky	41,33
Konečný stav k 31. 12. 2013	4 710,14

v EUR

Bilancia aktív a pasív k 31.12.2013

A K T Í V A

P A S Í V A

	KS k 31.12.2013 v EUR		KZ k 31.12.2013 v EUR
Stále aktíva spolu:	30 947 751,14	Vlastné zdroje krytia:	25 424 068,31
z toho :		z toho:	
Dlhodobý nehmotný majetok	18 404,33	Oceňovacie rozdiely	-666 359,83
Dlhodobý hmotný majetok	24 800 602,87	Fondy	0
Dlhodobý finančný majetok	6 128 743,94	Výsledok hospodárenia	26 090 428,14
Obežný majetok spolu	5 314 679,71	Cudzie zdroje	6 114 551,5
z toho :		z toho :	
Zásoby	3 022,19	Rezervy	50 415,12
Zúčtovanie medzi subjektmi VS	3 916 494,12	Zúčtovanie medzi subjektmi VS	19 853,78
Pohľadávky	736 952,70	Dlhodobé záväzky	1 523 511,23
Finančné účty	626 408,36	Krátkodobé záväzky	1000 820,28
Návratné fin. výpomoci	0	Bankové úvery a výpomoci	3 519 951,09
Časové rozlíšenie	379 224,73	Časové rozlíšenie	5 103 035,77
V tom:		V tom:	
Náklady budúcich období	379 154,33	Výdavky budúcich období	0
Príjmy budúcich období	70,40	Výnosy budúcich období	5 103 035,77
Spolu Aktíva:	36 641 655,58	Spolu Pasíva:	36 641 655,58

Tvorba výsledku hospodárenia

Výsledok hospodárenia pred zdanením daňou z príjmov z činnosti, ktorej príjmy sú zdaňované daňou z príjmov sa zisťuje ako rozdiel výnosov účtovaných na účtoch účtovej triedy 6 a nákladov účtovaných na účtoch účtovej triedy 5 okrem účtov 591 a 595. Výsledok hospodárenia po zdanení daňou z príjmov – účtovných výsledok hospodárenia, ktorý môže byť kladný alebo záporný, sa zisťuje ako rozdiel výnosov účtovaných na účtoch účtovej triedy 6 a nákladov účtovaných na účtoch účtovej triedy 5.

Výsledok hospodárenia z výkazu ziskov a strát za rok 2013 bol vo výške 71 637,46 EUR.

2.3 Ostatné údaje

Výdavky na činnosť v oblasti výskumu a vývoja v roku 2013 nerealizovali.

Mesto nemá organizačnú zložku v zahraničí.

Nadobúdanie vlastných akcií, dočasných listov, obchodných podielov a akcií, dočasných listov a obchodných podielov materskej účtovnej jednotky mesto v roku 2013 nerealizovalo.

Návrh na rozdelenie zisku mesta Šaľa bolo predmetom záverečného účtu na rok 2013.

2.4 Výrok audítora 2013

SPRÁVA NEZÁVISLÉHO AUDÍTORA

pre Mestské zastupiteľstvo mesta Šaľa

Uskutočnila som audit priloženej účtovnej závierky mesta Šaľa, ktorá obsahuje súvahu k 31. decembru 2013, výkaz ziskov a strát a poznámky ktoré obsahujú prehľad významných účtovných zásad a účtovných metód a ďalšie vysvetľujúce informácie.

Zodpovednosť štatutárneho orgánu obce za účtovnú závierku

Primátor mesta je zodpovedný za zostavenie účtovnej závierky, ktorá poskytuje pravdivý a verný obraz v súlade so zákonom o účtovníctve č. 431/2002 Z.z. v znení neskorších predpisov (ďalej len „zákon o účtovníctve“) a za interné kontroly, ktoré štatutárny orgán považuje za potrebné pre zostavenie účtovnej závierky, ktorá neobsahuje významné nesprávnosti, či už v dôsledku podvodu alebo chyby. Primátor mesta je zodpovedný za dodržiavanie pravidiel rozpočtového hospodárenia, vývoj dlhu a používanie návratných zdrojov financovania podľa zákona č. 583/2004 Z.z. v platnom znení.

Zodpovednosť audítora

Mojou zodpovednosťou je vyjadriť stanovisko k tejto účtovnej závierke na základe môjho auditu. Audit som vykonala v súlade s medzinárodnými audítorskými štandardmi. Podľa týchto štandardov mám dodržiavať etické požiadavky, naplánovať a vykonať audit tak, aby som získala primerané uistenie, že účtovná závierka neobsahuje významné nesprávnosti. Súčasťou auditu je uskutočnenie postupov na získanie audítorských dôkazov o sumách a údajoch vykázaných v účtovnej závierke. Súčasťou auditu je aj zhodnotenie rozpočtového hospodárenia a zadĺženosti mesta a overenie použitia návratných zdrojov financovania, vyplývajúce zo zákona č. 583/2004 Z. z. o rozpočtových pravidlách, platných v SR pre územnú samosprávu v znení neskorších predpisov. Zvolené postupy závisia od úsudku audítora, vrátane posúdenia rizík významnej nesprávnosti v účtovnej závierke, či už v dôsledku podvodu alebo chyby. Pri posudzovaní tohto rizika audítor berie do úvahy interné kontroly relevantné na zostavenie účtovnej závierky účtovnej jednotky, ktorá poskytuje pravdivý a verný obraz, aby mohol navrhnúť audítorské postupy vhodné za daných okolností, nie však na účely vyjadrenia stanoviska k účinnosti interných kontrol účtovnej jednotky. Audit ďalej zahŕňa vyhodnotenie vhodnosti použitých účtovných zásad a účtovných metód ako aj primeranosti účtovných odhadov, ktoré urobil štatutárny orgán, ako aj vyhodnotenie celkovej prezentácie účtovnej závierky. Som presvedčená, že audítorské dôkazy, ktoré som získala, poskytujú dostatočný a vhodný základ pre moje audítorské stanovisko.

Stanovisko

Podľa môjho stanoviska, účtovná závierka, poskytuje vo všetkých významných súvislostiach pravdivý a verný obraz finančnej situácie mesta Šaľa k 31. decembru 2013 a výsledky jej hospodárenia a peňažné toky za rok končiaci k uvedenému dátumu v súlade so zákonom o účtovníctve.

Bez toho, aby som podmienila moje stanovisko, upozorňujem na pretrvávajúci vysoký stav nezaradeného majetku do používania na účte 042 – Obstaranie dlhodobého hmotného majetku.

Správa o ďalších požiadavkách zákonov a predpisov

Na základe overenia rozpočtového hospodárenia zachyteného v poznámkach účtovnej závierky mesta Šaľa konštatujem, že som nezistila vo všetkých významných súvislostiach skutočnosti, ktoré by spochybňovali vykázané výsledky rozpočtového hospodárenia. Stav a vývoj dlhu a dodržiavanie pravidiel používania návratných zdrojov financovania v overovanom období je vedený v účtovníctve podľa postupov účtovania a zákona o rozpočtových pravidlách.

Napriek tomu, že sa rozpočet upravoval, sú významné rozdiely medzi rozpočtom a skutočným plnením - príjmy sú nižšie o 3 036 mil. Eur, predovšetkým v kapitálových a bežných príjmoch a výdavky sú nižšie o 3 476 mil. Eur tiež v kapitálových a v bežných výdavkoch.

04. júna 2014

Mojmírovce, Slovenská republika



Darina Palatická
Ing. Darina Palatická
Licencia SKAU č. 381

2.5 Prílohy

Súvaha

Výkaz ziskov a Strát

Poznámky individuálnej účtovnej závierky

SÚVAHA

k 31.12.2013

v eurách, zaokrúhlené na dve desatinné miesta

Účtovná uzávierka

- riadna
 mimoriadna

Za obdobie

Mesiac	Rok	Mesiac	Rok
od 1	2013	do 12	2013

IČO

00306185

Názov účtovnej jednotky:

Mesto Šaľa

Sídlo účtovnej jednotky:

Nám. sv. Trojice 7

PSČ:

92715

Názov obce:

Šaľa

Číslo telefónu:**Číslo faxu:****E-mail:**

Zostavené dňa	30. 1. 2014
Podpisový záznam štatutárneho orgánu alebo člena štatutárneho orgánu účtovnej jednotky:	

Súvaha Úč ROPO SFOV 1-01

Mesiac účtovania : 12.2013

(v eurách, zaokrúhlené na dve desatinné miesta)

Strana aktív a	Číslo riadku b	Účtovné obdobie			Predchádzajúce účtovné obdobie 4
		Brutto 1	Korekcia 2	Netto 3	
A. SPOLU MAJETOK r. 002 + r. 033 + r. 110 + r. 114	001	50 360 493,10	13 718 837,52	36 641 655,58	36 057 149,22
A. Neobežný majetok r. 003 + r. 011 + r. 024	002	44 634 523,60	13 686 772,46	30 947 751,14	30 508 594,66
A.I. Dlhodobý nehmotný majetok súčet (r. 004 až 010)	003	155 187,01	136 782,68	18 404,33	28 440,84
A.I.1. Aktivované náklady na vývoj (012) - (072+091AÚ)	004				
2. Softvér (013) - (073+091AÚ)	005	75 179,26	64 730,60	10 448,66	18 647,34
3. Oceniteľné práva (014) - (074+091AÚ)	006				
4. Drobný dlhodobý nehmotný majetok (018) - (078+091AÚ)	007	7 321,44	476,00	6 845,44	8 683,27
5. Ostatný dlhodobý nehmotný majetok (019) - (079+091AÚ)	008	72 457,28	71 576,08	881,20	881,20
6. Obstaranie dlhodobého nehmotného majetku (041) - (093)	009	229,03		229,03	229,03
7. Poskytnuté preddavky na dlhodobý nehmotný majetok (051) - (095AÚ)	010				
A.II. Dlhodobý hmotný majetok súčet (r. 012 až 023)	011	38 350 592,65	13 549 989,78	24 800 602,87	24 351 409,88
1. Pozemky (031) - (092AÚ)	012	11 222 175,27		11 222 175,27	11 046 997,17
2. Umelecké diela a zbierky (032) - (092AÚ)	013	152 537,22		152 537,22	152 537,22
3. Predmety z drahých kovov (033) - (092AÚ)	014				
4. Stavby (021) - (081+092AÚ)	015	22 004 200,37	12 896 603,65	9 107 596,72	10 061 623,78
5. Samostatné hnutelné veci a súbory hnutelných vecí (022) - (082+092AÚ)	016	556 352,06	415 528,23	140 823,83	64 320,58
6. Dopravné prostriedky (023) - (083+092AÚ)	017	578 000,63	172 332,02	405 668,61	7 957,61
7. Pestovateľské celky trvalých porastov (025) - (085+092AÚ)	018				
8. Základné stádo a ťažné zvieratá (026) - (086+092AÚ)	019				
9. Drobný dlhodobý hmotný majetok (028) - (088+092AÚ)	020				
10. Ostatný dlhodobý hmotný majetok (029) - (089+092AÚ)	021				
11. Obstaranie dlhodobého hmotného majetku (042) - (094)	022	3 837 327,10	65 525,88	3 771 801,22	3 017 973,52
12. Poskytnuté preddavky na dlhodobý hmotný majetok (052) - (095AÚ)	023				
A.III. III. Dlhodobý finančný majetok súčet (r. 025 až 032)	024	6 128 743,94	0,00	6 128 743,94	6 128 743,94
1. Podielové cenné papiere a podiely v dcérskej účtovnej jednotke (061) - (096AÚ)	025	1 504 001,19		1 504 001,19	1 504 001,19
2. Podielové cenné papiere a podiely v spoločnosti s podstatným vplyvom (062) - (096AÚ)	026				
3. Realizovateľné cenné papiere (063) - (096AÚ)	027				
4. Dlhové cenné papiere držané do splatnosti (065) - (096AÚ)	028				
5. Pôžičky účtovnej jednotke v konsolidovanom celku (066) - (096AÚ)	029				

Súvaha Úč ROPO SFOV 1-01

Mesiac účtovania : 12.2013

(v eurách, zaokrúhlené na dve desatinné miesta)

Strana aktív a	Číslo riadku b	Účtovné obdobie			Predchádzajúce účtovné obdobie 4
		Brutto 1	Korekcia 2	Netto 3	
6. Ostatné pôžicky (067) - (096AÚ)	030				
7. Ostatný dlhodobý finančný majetok (069) - (096AÚ)	031	4 624 742,75		4 624 742,75	4 624 742,75
8. Obstaranie dlhodobého finančného majetku (043) - (096AÚ)	032				
B. B. Obežný majetok r. 034 + r. 040 + r. 048+ r. 060 + r. 085+ r. 098 + r. 104	033	5 346 744,77	32 065,06	5 314 679,71	5 169 617,72
B.I. I. Zásoby súčet (r. 035 až 039)	034	3 022,19	0,00	3 022,19	4 503,19
B.I.1. Materiál (112 + 119) - (191)	035	3 022,19		3 022,19	4 503,19
2. Nedokončená výroba a polotovary (121 + 122) - (192 + 193)	036				
3. Výrobky (123) - (194)	037				
4. Zvieratá (124) - (195)	038				
5. Tovar (132 + 133 + 139) - (196)	039				
B.II. II. Zúčtovanie medzi subjektami verejnej správy súčet (r. 041 až r. 047)	040	3 916 494,12	0,00	3 916 494,12	4 131 826,56
1. Zúčtovanie odvodov príjmov rozpočtových organizácií do rozpočtu zriaďovateľa (351AÚ)	041	501,10		501,10	1 385,57
2. Zúčtovanie transferov štátneho rozpočtu (353AÚ)	042				
3. Zúčtovanie transferov rozpočtu obce a vyššieho územného celku (355AÚ)	043	3 915 993,02		3 915 993,02	4 130 440,99
4. Zúčtovanie transferov zo štátneho rozpočtu v rámci konsolidovaného celku (356AÚ)	044				
5. Ostatné zúčtovanie rozpočtu obce a vyššieho územného celku (357AÚ)	045				
6. Zúčtovanie transferov zo štátneho rozpočtu iným subjektom (358AÚ)	046				
7. Zúčtovanie transferov medzi subjektami verejnej správy a iné zaúčtovania (359AÚ)	047				
B.III. III. Dlhodobé pohľadávky súčet (r. 049 až 059)	048	0,00	0,00	0,00	0,00
1. Odberatelia (311AÚ) - (391AÚ)	049				
2. Zmenky na inkaso (312AÚ) - (391AÚ)	050				
3. Pohľadávky za eskontované cenné papiere (313AÚ) - (391AÚ)	051				
4. Ostatné pohľadávky (315AÚ) - (391AÚ)	052				
5. Pohľadávky voči zamestnancom (335AÚ) - (391AÚ)	053				
6. Pohľadávky voči združeniu (369AÚ) - (391AÚ)	054				
7. Pohľadávky a záväzky z pevných termínových operácií (373AÚ) - (391AÚ)	055				
8. Pohľadávky z nájmu (374AÚ) - (391AÚ)	056				
9. Pohľadávky z vydaných dlhopisov (375AÚ) - (391AÚ)	057				
10. Nakúpené opcie (376AÚ) - (391AÚ)	058				
11. Iné pohľadávky (378AÚ) - (391AÚ)	059				

Súvaha Úč ROPO SFOV 1-01

Mesiac účtovania : 12.2013

(v eurách, zaokrúhlené na dve desatinné miesta)

Strana aktív a	Číslo riadku b	Účtovné obdobie			Predchádzajúce účtovné obdobie 4
		Brutto 1	Korekcia 2	Netto 3	
B.IV. IV. Krátkodobé pohľadávky súčet (r. 061 až 084)	060	769 017,76	32 065,06	736 952,70	647 767,88
1. Odberatelia (311AÚ) - (391AÚ)	061				
2. Zmenky na inkaso (312AÚ) - (391AÚ)	062				
3. Pohľadávky za eskontované cenné papiere (313AÚ) - (391AÚ)	063				
4. Poskytnuté prevádzkové preddavky (314AÚ) - (391AÚ)	064	1 991,64		1 991,64	1 991,64
5. Ostatné pohľadávky (315AÚ) - (391AÚ)	065				
6. Pohľadávky z nedaňových rozpočtových príjmov (316AÚ) - (391AÚ)	066				
7. Pohľadávky z daňových a colných rozpočtových príjmov (317AÚ) - (391AÚ)	067				
8. Pohľadávky z nedaňových príjmov obcí a vyšších územných celkov a rozpočtových organizácií zriadených obcou a vyšším územným celkom (318AÚ) - (391AÚ)	068	658 473,42	32 065,06	626 408,36	525 338,27
9. Pohľadávky z daňových príjmov obcí a vyšších územných celkov (319AÚ) - (391AÚ)	069	108 432,70		108 432,70	119 885,92
10. Pohľadávky voči zamestnancom (335AÚ) - (391AÚ)	070	120,00		120,00	552,05
11. Zúčtovanie s orgánmi sociálneho poistenia a zdravotného poistenia (336AÚ) - (391AÚ)	071				
12. Daň z príjmov (341) - (391AÚ)	072				
13. Ostatné priame dane (342) - (391AÚ)	073				
14. Daň z pridanej hodnoty (343) - (391AÚ)	074				
15. Ostatné dane a poplatky (345) - (391AÚ)	075				
16. Pohľadávky voči združeniu (369AÚ) - (391AÚ)	076				
17. Pohľadávky a záväzky z pevných termínovaných operácií (373AÚ) - (391AÚ)	077				
18. Pohľadávky z nájmu (374AÚ) - (391AÚ)	078				
19. Pohľadávky z vydaných dlhopisov (375AÚ) - (391AÚ)	079				
20. Nakúpené opcie (376AÚ) - (391AÚ)	080				
21. Iné pohľadávky (378AÚ) - (391AÚ)	081				
22. Spojovací účet pri združení (396)	082				
23. Zúčtovanie s Európskou úniou (371AÚ)- (391AÚ)	083				
24. Transfery a ostatné zúčtovanie so subjektami mimo verejnej správy (372AÚ) - (391AÚ)	084				
B.V. V. Finančné účty súčet (r. 086 až 097)	085	658 210,70	0,00	658 210,70	385 520,09
1. Pokladnica (211)	086	7 374,91		7 374,91	5 307,02
2. Ceniny (213)	087	630,30		630,30	320,10
3. Bankové účty (221AÚ +/- 261)	088	650 205,49		650 205,49	379 892,97
4. Účty v bankách s dobou viazanosti dlhšou ako jeden rok (221AÚ)	089				
5. Výdavkový rozpočtový účet (222)	090				

Súvaha Úč ROPO SFOV 1-01

Mesiac účtovania : 12.2013

(v eurách, zaokrúhlené na dve desatinné miesta)

Strana aktív a	Číslo riadku b	Účtovné obdobie			Predchádzajúce účtovné obdobie 4
		Brutto 1	Korekcia 2	Netto 3	
6. Príjmový rozpočtový účet (223)	091				
7. Majetkové cenné papiere na obchodovanie (251) - (291AÚ)	092				
8. Dlhové cenné papiere na obchodovanie (253) - (291AÚ)	093				
9. Dlhové cenné papiere so splatnosťou do jedného roka držané do splatnosti (256) - (291AÚ)	094				
10. Ostatné realizovateľné cenné papiere (257) - (291AÚ)	095				
11. Obstaranie krátkodobého finančného majetku (259) - (291AÚ)	096				
12. Účty štátnej pokladnice (účtová skupina 28)	097				
B.VI. VI. Poskytnuté návratné finančné výpomoci dlhodobé súčet (r. 099 až r. 103)	098	0,00	0,00	0,00	0,00
1. Poskytnuté návratné finančné výpomoci subjektom v rámci konsolidovaného celku (271AÚ) - (291AÚ)	099				
2. Poskytnuté návratné finančné výpomoci ostatným subjektom verejnej správy (272AÚ) - (291AÚ)	100				
3. Poskytnuté návratné finančné výpomoci podnikateľským subjektom (274AÚ) - (291AÚ)	101				
4. Poskytnuté návratné finančné výpomoci ostatným organizáciám (275AÚ) - (291AÚ)	102				
5. Poskytnuté návratné finančné výpomoci fyzickým osobám (277AÚ) - (291AÚ)	103				
B.VII. VII. Poskytnuté návratné finančné výpomoci krátkodobé súčet (r. 105 až r. 109)	104	0,00	0,00	0,00	0,00
1. Poskytnuté návratné finančné výpomoci subjektom v rámci konsolidovaného celku (271AÚ) - (291AÚ)	105				
2. Poskytnuté návratné finančné výpomoci ostatným subjektom verejnej správy (272AÚ) - (291AÚ)	106				
3. Poskytnuté návratné finančné výpomoci podnikateľským subjektom (274AÚ) - (291AÚ)	107				
4. Poskytnuté návratné finančné výpomoci ostatným organizáciám (275AÚ) - (291AÚ)	108				
5. Poskytnuté návratné finančné výpomoci fyzickým osobám (277AÚ) - (291AÚ)	109				
C. Časové rozlíšenie r. 111 až r. 113	110	379 224,73	0,00	379 224,73	378 936,84
C.I.1. Náklady budúcich období (381)	111	379 154,33		379 154,33	377 786,76
2. Komplexné náklady budúcich období (382)	112				
3. Príjmy budúcich období (385)	113	70,40		70,40	1 150,08
0. Vzťahy k účtom klientov štátnej pokladnice	114				
D.VII. KONTROLNÉ ČÍSLO súčet (r. 001 až 114)	888	201 062 747,67	54 875 350,08	146 187 397,59	143 849 660,04

Súvaha Úč ROPO SFOV 1-01
Mesiac účtovania : 12.2013
(v eurách, zaokrúhlené na dve desatinné miesta)

Strana pasív a	Číslo riadku b	Účtovné obdobie 5	Predchádzajúce účtovné obdobie 6
VLASTNÉ IMANIE A ZÁVÄZKY r. 116 + r. 126 + r. 180 + r. 183	115	36 641 655,58	36 057 149,22
A. A. Vlastné imanie súčet r. 117 + r. 120 + r. 123	116	25 424 068,31	25 492 286,99
A.I. I. Oceňovacie rozdiely súčet (r. 118 + r. 119)	117	-666 359,83	-666 359,83
A.I.1. Oceňovacie rozdiely z precenenia majetku a záväzkov (+/- 414)	118		-666 359,83
2. Oceňovacie rozdiely z kapitálových účastín (+/- 415)	119	-666 359,83	
A.II. II. Fondy súčet (r. 121 + r. 122)	120	0,00	0,00
1. Zákonný rezervný fond (421)	121		
2. Ostatné fondy (427)	122		
A.III. III. Výsledok hospodárenia (+/-) súčet (r. 124 až 125)	123	26 090 428,14	26 158 646,82
1. Nevysporiadaný výsledok hospodárenia minulých rokov (+/- 428)	124	26 018 790,68	24 237 206,73
2. Výsledok hospodárenia za účtovné obdobie (+/-) r. 001 - (r. 117 + r. 120 + r.124+ r. 126 + r. 180 + r. 183)	125	71 637,46	1 921 440,09
B. B. Záväzky súčet r. 127 + r. 132 + r. 140 + r. 151 + r. 173	126	6 114 551,50	6 547 844,29
B.I. I. Rezervy súčet (r. 128 až 131)	127	50 415,12	50 289,56
B.I.1. Rezervy zákonné dlhodobé (451AÚ)	128		
2. Ostatné rezervy (459AÚ)	129		
3. Rezervy zákonné krátkodobé (323AÚ, 451AÚ)	130		
4. Ostatné krátkodobé rezervy (323AÚ, 459AÚ)	131	50 415,12	50 289,56
B.II. II. Zúčtovanie medzi subjektami verejnej správy (r. 133 až r. 139)	132	19 853,78	0,00
1. Zúčtovanie odvodov príjmov rozpočtových organizácií do rozpočtu zriaďovateľa (351AÚ)	133		
2. Zúčtovanie transferov štátneho rozpočtu (353AÚ)	134		
3. Zúčtovanie transferov rozpočtu obce a vyššieho územného celku (355AÚ)	135		
4. Zúčtovanie transferov zo štátneho rozpočtu v rámci konsolidovaného celku (356AÚ)	136		
5. Ostatné zúčtovanie rozpočtu obce a vyššieho územného celku (357AÚ)	137	19 853,78	
6. Zúčtovanie transferov zo štátneho rozpočtu iným subjektom (358AÚ)	138		
7. Zúčtovanie transferov medzi subjektami verejnej správy a iné zaúčtovania(359AÚ)	139		
B.III. III. Dlhodobé záväzky súčet (r. 141 až 150)	140	1 523 511,23	1 290 002,26
1. Ostatné dlhodobé záväzky (479)	141	1 490 862,85	1 286 764,43
2. Dlhodobé prijaté preddavky (475AÚ)	142		
3. Dlhodobé zmenky na úhradu (478AÚ)	143		
4. Záväzky zo sociálneho fondu (472)	144	3 075,96	3 237,83
5. Záväzky z nájmu (474AÚ)	145	29 572,42	
6. Dlhodobé nevyfakturované dodávky (476AÚ)	146		
7. Pohľadávky a záväzky z pevných termínových operácií (373AÚ)	147		
8. Predané opcie (377AÚ)	148		

Súvaha Úč ROPO SFOV 1-01

Mesiac účtovania : 12.2013

(v eurách, zaokrúhlené na dve desatinné miesta)

Strana pasív a	Číslo riadku b	Účtovné obdobie 5	Predchádzajúce účtovné obdobie 6
9. Iné záväzky (379AÚ)	149		
10. Vydané dlhopisy dlhodobé (473AÚ) - (255AÚ)	150		
B.IV. IV. Krátkodobé záväzky súčet (r. 152 až 172)	151	1 000 820,28	1 196 289,61
1. Dodávatelia (321)	152	572 049,71	758 775,48
2. Zmenky na úhradu (322, 478AÚ)	153		
3. Prijaté preddavky (324, 475AÚ)	154		
4. Ostatné záväzky (325, 479AÚ)	155		
5. Nevyfakturované dodávky (326, 476AÚ)	156	55 638,69	77 805,74
6. Záväzky z nájmu (474AÚ)	157		
7. Pohľadávky a záväzky z pevných termínových operácií (373AÚ)	158		
8. Predané opcie (377AÚ)	159		
9. Iné záväzky (379AÚ)	160	161 156,31	138 963,93
10. Záväzky z upísaných nesplatených cenných papierov a vkladov (367)	161	66 844,76	66 844,76
11. Záväzky voči združeniu (368)	162		
12. Zamestnanci (331)	163	79 649,10	91 322,31
13. Ostatné záväzky voči zamestnancom (333)	164		
14. Zúčtovanie s orgánmi sociálneho poistenia a zdravotného poistenia (336)	165	56 928,07	54 312,68
15. Daň z príjmov (341)	166		
16. Ostatné priame dane (342)	167	8 553,64	8 264,71
17. Daň z pridanej hodnoty (343)	168		
18. Ostatné dane a poplatky (345)	169		
19. Spojovací účet pri združení (396AÚ)	170		
20. Zúčtovanie s Európskou úniou (371AÚ)	171		
21. Transfery a ostatné zúčtovanie so subjektami mimo verejnej správy (372AÚ)	172		
B.V. Bankové úvery a výpomoci súčet (r. 174 až 179)	173	3 519 951,09	4 011 262,86
1. Bankové úvery dlhodobé (461AÚ)	174	3 137 735,09	3 581 262,86
2. Bežné bankové úvery (461AÚ 221 AÚ 231, 232)	175	382 216,00	430 000,00
3. Vydané dlhopisy krátkodobé (473AÚ, 241) - (255AÚ)	176		
4. Ostatné krátkodobé finančné výpomoci (249)	177		
5. Prijaté návratné finančné výpomoci od subjektov verejnej správy dlhodobé (273AÚ)	178		
6. Prijaté návratné finančné výpomoci od subjektov verejnej správy krátkodobé (273AÚ)	179		
C. Časové rozlíšenie r. 181 + r. 182	180	5 103 035,77	4 017 017,94
1. Výdavky budúcich období (383)	181		3 045,64
2. Výnosy budúcich období (384)	182	5 103 035,77	4 013 972,30
0. Vzťahy k účtom klientov štátnej pokladnice (účtová skupina 20)	183		
D.VII. KONTROLNÉ ČÍSLO súčet (r. 115 až 183)	999	144 129 025,87	142 877 018,26

Časť A		Číslo riadku c	Hlavná činnosť 1	Podnikateľská činnosť 2	Účtovné obdobie Spolu 3	Bezprostredne predchádzajúce účtovné obdobie 4
Číslo účtu a	Náklady b					
50	Spotrebované nákupy (r. 002 až r. 005)	001	670 695,28		670 695,28	858 300,70
501	Spotreba materiálu	002	57 969,81		57 969,81	74 366,68
502	Spotreba energie	003	612 725,47		612 725,47	783 934,02
503	Spotreba ostatných neskladovateľných dodávok	004				
04,50	Predaný tovar, predaná nehnuteľnosť	005				
51	Služby (r. 007 až r. 010)	006	1 824 723,69		1 824 723,69	1 762 501,59
511	Opravy a udržiavanie	007	471 406,39		471 406,39	165 118,00
512	Cestovné	008	1 700,23		1 700,23	851,28
513	Náklady na reprezentáciu	009	9 435,06		9 435,06	4 035,78
518	Ostatné služby	010	1 342 182,01		1 342 182,01	1 592 496,53
52	Osobné náklady (r. 012 až r. 016)	011	1 752 241,22		1 752 241,22	1 810 548,44
521	Mzdové náklady	012	1 245 014,38		1 245 014,38	1 299 583,71
524	Zákonné sociálne poistenie	013	421 506,72		421 506,72	425 082,64
525	Ostatné sociálne poistenie	014	5 159,28		5 159,28	5 490,52
527	Zákonné sociálne náklady	015	79 697,90		79 697,90	79 993,29
528	Ostatné sociálne náklady	016	862,94		862,94	398,28
53	Dane a poplatky (r. 018 až r. 020)	017	1 998,21		1 998,21	3 643,45
531	Daň z motorových vozidiel	018				
532	Daň z nehnuteľností	019				
538	Ostatné dane a poplatky	020	1 998,21		1 998,21	3 643,45
54	Ostatné náklady na prevádzkovú činnosť (r. 022 až r. 028)	021	101 863,56		101 863,56	273 546,33
541	Zostatková cena predaného dlhodobého nehmotného majetku a dlhodobého hmotného majetku	022	84 192,82		84 192,82	244 203,00
542	Predaný materiál	023				
544	Zmluvné pokuty, penále a úroky z omeškania	024	983,80		983,80	771,61
545	Ostatné pokuty, penále a úroky z omeškania	025	1 066,15		1 066,15	
546	Odpis pohľadávky	026				
548	Ostatné náklady na prevádzkovú činnosť	027	15 620,79		15 620,79	28 571,72
549	Manká a škody	028				
55	Odpisy, rezervy a opravné položky z prevádzkovej činnosti a finančnej činnosti a zúčtovanie časového rozlíšenia (r. 030 + r. 031 + r. 036 + r. 039)	029	1 116 321,58		1 116 321,58	1 217 562,68
551	Odpisy dlhodobého nehmotného a dlhodobého hmotného majetku	030	1 063 229,66		1 063 229,66	1 080 237,29
	Rezervy a opravné položky z prevádzkovej činnosti (r. 032 až r. 035)	031	53 091,92		53 091,92	137 325,39
552	Tvorba zákonných rezerv z prevádzkovej činnosti	032				
553	Tvorba ostatných rezerv z prevádzkovej činnosti	033	50 415,12		50 415,12	50 289,56
557	Tvorba zákonných opravných položiek z prevádzkovej činnosti	034				
558	Tvorba ostatných opravných položiek z prevádzkovej činnosti	035	2 676,80		2 676,80	87 035,83

Výkaz ziskov a strát Úč ROPO SFOV 2-01

Mesiac účtovania : 12.2013

(v eurách, zaokrúhlené na dve desatinné miesta)

Časť A		Číslo riadku c	Hlavná činnosť 1	Podnikateľská činnosť 2	Účtovné obdobie Spolu 3	Bezprostredne predchádzajúce účtovné obdobie 4
Číslo účtu a	Náklady b					
50	Rezervy a opravné položky z finančnej činnosti (r. 037+ r. 038)	036				
554	Tvorba rezerv z finančnej činnosti	037				
559	Tvorba opravných položiek z finančnej činnosti	038				
555	Zúčtovanie komplexných nákladov budúcich období	039				
56	Finančné náklady (r. 041 až r. 048)	040	226 623,45		226 623,45	283 318,51
561	Predané cenné papiere a podiely	041				
562	Úroky	042	197 726,64		197 726,64	258 007,70
563	Kurzové straty	043	2,15		2,15	
564	Náklady na precenenie cenných papierov	044				
566	Náklady na krátkodobý finančný majetok	045				
567	Náklady na derivátové operácie	046				
568	Ostatné finančné náklady	047	28 894,66		28 894,66	25 310,81
569	Manká a škody na finančnom majetku	048				
57	Mimoriadne náklady (r. 050 až r. 053)	049				
572	Škody	050				
574	Tvorba rezerv	051				
578	Ostatné mimoriadne náklady	052				
579	Tvorba opravných položiek	053				
58	Náklady na transfery a náklady z odvodu príjmov (r. 055 až r. 063)	054	3 608 528,83		3 608 528,83	3 696 989,46
581	Náklady na transfery zo štátneho rozpočtu do štátnych rozpočtových organizácií a príspevkových organizácií	055				
582	Náklady na transfery zo štátneho rozpočtu ostatným subjektom verejnej správy	056				
583	Náklady na transfery zo štátneho rozpočtu subjektom mimo verejnej správy	057				
584	Náklady na transfery z rozpočtu obce alebo z rozpočtu vyššieho územného celku do rozpočtových organizácií a príspevkových organizácií zriadených obcou alebo vyšším územným celkom	058	3 486 993,84		3 486 993,84	3 547 110,76
585	Náklady na transfery z rozpočtu obce alebo z rozpočtu vyššieho územného celku ostatným subjektom verejnej správy	059				
586	Náklady na transfery z rozpočtu obce alebo z rozpočtu vyššieho územného celku subjektom mimo verejnej správy	060	121 534,99		121 534,99	149 878,70
587	Náklady na ostatné transfery	061				
588	Náklady z odvodu príjmov	062				
589	Náklady z budúceho odvodu príjmov	063				
	Účtové skupiny 50 - 58 celkom súčet (r. 001 + r. 006 + r. 011 + r. 017 + r. 021 + r. 029 + r. 040 + r. 049 + r. 054)	064	9 302 995,82		9 302 995,82	9 906 411,16
	Kontrolné číslo súčet (r. 001 až r. 064)	994	27 962 079,38		27 962 079,38	29 856 558,87

Časť A		Číslo riadku c	Hlavná činnosť 1	Podnikateľská činnosť 2	Účtovné obdobie Spolu 3	Bezprostredne predchádzajúce účtovné obdobie 4
Číslo účtu a	Výnosy b					
60	Tržby za vlastné výkony a tovar (r. 066 až r. 068)	065	69 989,71		69 989,71	39 388,23
601	Tržby za vlastné výrobky	066	690,20		690,20	705,14
602	Tržby z predaja služieb	067	69 299,51		69 299,51	38 683,09
04,60	Tržby za tovar, výnosy z nehnuteľnosti na predaj	068				
61	Zmena stavu vnútroorganizačných zásob (r. 070 až r. 073)	069				
611	Zmena stavu nedokončenej výroby	070				
612	Zmena stavu polotovarov	071				
613	Zmena stavu výrobkov	072				
614	Zmena stavu zvierat	073				
62	Aktivácia (r. 075 až r. 078)	074				
621	Aktivácia materiálu a tovaru	075				
622	Aktivácia vnútroorganizačných služieb	076				
623	Aktivácia dlhodobého nehmotného majetku	077				
624	Aktivácia dlhodobého hmotného majetku	078				
63	Daňové a colné výnosy a výnosy z poplatkov (r. 080 až r. 082)	079	7 024 424,69		7 024 424,69	7 049 561,22
631	Daňové a colné výnosy štátu	080				
632	Daňové výnosy samosprávy	081	5 993 580,77		5 993 580,77	6 096 121,84
633	Výnosy z poplatkov	082	1 030 843,92		1 030 843,92	953 439,38
64	Ostatné výnosy z prevádzkovej činnosti (r. 084 až r. 089)	083	1 266 649,65		1 266 649,65	3 416 153,19
641	Tržby z predaja dlhodobého nehmotného majetku a dlhodobého hmotného majetku	084	424 447,62		424 447,62	420 319,32
642	Tržby z predaja materiálu	085				
644	Zmluvné pokuty, penále a úroky z omeškania	086	19 054,81		19 054,81	2 781,26
645	Ostatné pokuty, penále a úroky z omeškania	087	83 951,77		83 951,77	21 911,06
646	Výnosy z odpísaných pohľadávok	088				
648	Ostatné výnosy z prevádzkovej činnosti	089	739 195,45		739 195,45	2 971 141,55
65	Zúčtovanie rezerv a opravných položiek z prevádzkovej činnosti a finančnej činnosti a zúčtovanie časového rozlíšenia (r. 091 + r. 096 +r. 099)	090	50 772,94		50 772,94	61 715,07
	Zúčtovanie rezerv a opravných položiek z prevádzkovej činnosti (r. 092 až r. 095)	091	50 772,94		50 772,94	61 715,07
652	Zúčtovanie zákonných rezerv z prevádzkovej činnosti	092				
653	Zúčtovanie ostatných rezerv z prevádzkovej činnosti	093	50 289,56		50 289,56	61 715,07
657	Zúčtovanie zákonných opravných položiek z prevádzkovej činnosti	094				
658	Zúčtovanie ostatných opravných položiek z prevádzkovej činnosti	095	483,38		483,38	
	Zúčtovanie rezerv a opravných položiek z finančnej činnosti (r. 097 + r. 098)	096				

Časť A						
Číslo účtu	Výnosy	Číslo riadku	Hlavná činnosť	Podnikateľská činnosť	Účtovné obdobie	Bezprostredne predchádzajúce účtovné obdobie
a	b	c	1	2	Spolu	4
654	Zúčtovanie rezerv z finančnej činnosti	097				
659	Zúčtovanie opravných položiek z finančnej činnosti	098				
655	Zúčtovanie komplexných nákladov budúcich období	099				
66	Finančné výnosy (r. 101 až r. 108)	100	147,91		147,91	1 745,89
661	Tržby z predaja cenných papierov a podielov	101				
662	Úroky	102	147,91		147,91	135,88
663	Kurzové zisky	103				
664	Výnosy z precenenia cenných papierov	104				
665	Výnosy z dlhodobého finančného majetku	105				1 610,00
666	Výnosy z krátkodobého finančného majetku	106				
667	Výnosy z derivátových operácií	107				
668	Ostatné finančné výnosy	108				0,01
67	Mimoriadne výnosy (r. 110 až r. 113)	109	3 574,87		3 574,87	654,69
672	Náhrady škôd	110	3 574,87		3 574,87	654,69
674	Zúčtovanie rezerv	111				
678	Ostatné mimoriadne výnosy	112				
679	Zúčtovanie opravných položiek	113				
68	Výnosy z transferov a rozpočtových príjmov v štátnych rozpočtových organizáciách a príspevkových organizáciách (r. 115 až r. 123)	114				
681	Výnosy z bežných transferov zo štátneho rozpočtu	115				
682	Výnosy z kapitálových transferov zo štátneho rozpočtu	116				
683	Výnosy z bežných transferov od ostatných subjektov verejnej správy	117				
684	Výnosy z kapitálových transferov od ostatných subjektov verejnej správy	118				
685	Výnosy z bežných transferov od Európskych spoločenstiev	119				
686	Výnosy z kapitálových transferov od Európskych spoločenstiev	120				
687	Výnosy z bežných transferov od ostatných subjektov mimo verejnej správy	121				
688	Výnosy z kapitálových transferov od ostatných subjektov mimo verejnej správy	122				
689	Výnosy z odvodu rozpočtových príjmov	123				
69	Výnosy z transferov a rozpočtových príjmov v obciach, vyšších územných celkoch a v rozpočtových organizáciách a príspevkových organizáciách zriadených obcou alebo vyšším územným celkom (r. 125 až r. 133)	124	959 073,51		959 073,51	1 258 632,96
691	Výnosy z bežných transferov z rozpočtu obce alebo z rozpočtu vyššieho územného celku v rozpočtových organizáciách a príspevkových organizáciách zriadených obcou alebo vyšším územným celkom	125				

Výkaz ziskov a strát Úč ROPO SFOV 2-01

3. 2. 2014

Mesiac účtovania : 12.2013

(v eurách, zaokrúhlené na dve desatinné miesta)

Časť A						
Číslo účtu	Výnosy	Číslo riadku	Hlavná činnosť	Podnikateľská činnosť	Účtovné obdobie	Bezprostredne predchádzajúce účtovné obdobie
a	b	c	1	2	Spolu	4
692	Výnosy z kapitálových transferov z rozpočtu obce alebo z rozpočtu vyššieho územného celku v rozpočtových organizáciách a príspevkových organizáciách zriadených obcou alebo vyšším územným celkom	126				
693	Výnosy samosprávy z bežných transferov zo štátneho rozpočtu a od iných subjektov verejnej správy	127	354 148,41		354 148,41	366 686,48
694	Výnosy samosprávy z kapitálových transferov zo štátneho rozpočtu a od iných subjektov verejnej správy	128	290 989,80		290 989,80	273 122,49
695	Výnosy samosprávy z bežných transferov od Európskych spoločenstiev	129				42 782,42
696	Výnosy samosprávy z kapitálových transferov od Európskych spoločenstiev	130	37 261,50		37 261,50	324 742,77
697	Výnosy samosprávy z bežných transferov od ostatných subjektov mimo verejnej správy	131	20 126,42		20 126,42	46 026,18
698	Výnosy samosprávy z kapitálových transferov od ostatných subjektov mimo verejnej správy	132	866,15		866,15	311,00
699	Výnosy samosprávy z odvodu rozpočtových príjmov	133	255 681,23		255 681,23	204 961,62
	Účtovná trieda 6 celkom súčet (r. 065 + r. 069 + r. 074 + r. 079 + r. 083 + r. 090 + r. 100 + r. 109 + r. 114 + r. 124)	134	9 374 633,28		9 374 633,28	11 827 851,25
	Výsledok hospodárenia pred zdanením (r. 134 mínus r. 064) (+/-)	135	71 637,46		71 637,46	1 921 440,09
591	Splatná daň z príjmov	136				
595	Dodatočne platená daň z príjmov	137				
	Výsledok hospodárenia po zdanení r. 135 mínus (r. 136, r. 137) (+/-)	138	71 637,46		71 637,46	1 921 440,09
	Kontrolné číslo súčet (r. 065 až r. 138)	995	28 317 947,70		28 317 947,70	39 388 149,00

VÝKAZ ZISKOV A STRÁT

k 31.12.2013

v eurách, zaokrúhlené na dve desatinné miesta

Účtovná uzávierka

- riadna
 mimoriadna

Za obdobie

Mesiac	Rok	Mesiac	Rok
od 1	2013	do 12	2013

IČO

00306185

Názov účtovnej jednotky:

Mesto Šaľa

Sídlo účtovnej jednotky:

Nám. sv. Trojice 7

PSČ:

92715

Názov obce:

Šaľa

Číslo telefónu:**Číslo faxu:****E-mail:**

Zostavené dňa:	30. 1. 2014
Podpisový záznam štatutárneho orgánu alebo člena štatutárneho orgánu účtovnej jednotky:	

Poznámky

k 31.12.2013

v eurách, zaokrúhlené na dve desatinné miesta

Účtovná uzávierka

- riadna
 mimoriadna

Za obdobie

Mesiac Rok Mesiac Rok
od 1 2013 do 12 2013

IČO

00306185

Názov účtovnej jednotky:

Mesto Šaľa

Sídlo účtovnej jednotky:

Ulica a číslo

Nám. sv. Trojice 7

PSČ:

92715

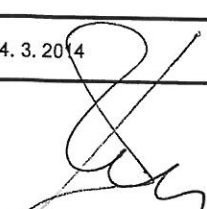
Názov obce:

Šaľa

Číslo telefónu:

Číslo faxu:

E-mail:

Zostavené dňa	24. 3. 2014
Podpisový záznam štatutárneho orgánu alebo člena štatutárneho orgánu účtovnej jednotky:	



Tabuľka č. 1 (riadky 01 až 08)
k čl. III. A ods. 1 a 2 - Neobežný majetok

Položka majetku	Č. riad	Obstarávacia cena							Oprávky			
		31.12. bezpr.p. účtov.obd.	Prírastky	Úbytky	Presuny	31.12. bežného účtov.obd.	31.12. bezpr.p. účtov.obd.	Prírastky	Úbytky	Presuny	31.12. bežného účtov.obd.	
		1	2	3	4	5	6	7	8	9	10	
Aktivované náklady na vývoj	01	0,00	0,00	0,00	0,00	0,00	0,00	0,00	0,00	0,00	0,00	
Softvér	02	84373,15	0,00	9193,89	0,00	75179,26	65725,81	9560,51	10555,72	0,00	64730,60	
Oceniťelné práva	03	0,00	0,00	0,00	0,00	0,00	0,00	0,00	0,00	0,00	0,00	
Drobný dlhodobý nehmotný majetok	04	8683,27	0,00	1361,83	0,00	7321,44	0,00	476,00	0,00	0,00	476,00	
Ostatný dlhodobý nehmotný majetok	05	72457,28	0,00	0,00	0,00	72457,28	71576,08	0,00	0,00	0,00	71576,08	
Obstaranie dlh.nehm.majetku	06	229,03	0,00	0,00	0,00	229,03	0,00	0,00	0,00	0,00	0,00	
Poskytnuté predd.na dlh.nehm.majetok	07	0,00	0,00	0,00	0,00	0,00	0,00	0,00	0,00	0,00	0,00	
Dlhodobý nehmotný majetok spolu (súčet r. 01 až 07)	08	165742,73	0,00	10555,72	0,00	155187,01	137301,89	10036,51	10555,72	0,00	136782,68	

Položka majetku	Č. riad	Opravné položky							Zostatková hodnota				Doba odpisovania (roky)	
		31.12. bezpr.p. účtov.obd.	Prírastky	Úbytky	Presuny	31.12. bežného účtov.obd.	31.12. bezpr.p. účtov.obd.	31.12. bežného účtov.obd.	od	do				
		11	12	13	14	15	16	17	18	19				
Aktivované náklady na vývoj	01	0,00	0,00	0,00	0,00	0,00	0,00	0,00	0	0				
Softvér	02	0,00	0,00	0,00	0,00	0,00	18647,34	10448,66	6	20				
Oceniťelné práva	03	0,00	0,00	0,00	0,00	0,00	0,00	0,00	0	0				
Drobný dlhodobý nehmotný majetok	04	0,00	0,00	0,00	0,00	0,00	8683,27	6845,44	6	20				
Ostatný dlhodobý nehmotný majetok	05	0,00	0,00	0,00	0,00	0,00	881,20	881,20	6	20				
Obstaranie dlh.nehm.majetku	06	0,00	0,00	0,00	0,00	0,00	229,03	229,03	6	20				
Poskytnuté predd.na dlh.nehm.majetok	07	0,00	0,00	0,00	0,00	0,00	0,00	0,00	0	0				
Dlhodobý nehmotný majetok spolu (súčet r. 01 až 07)	08	0,00	0,00	0,00	0,00	0,00	28440,84	18404,33	0	0				

Tabuľka č. 1 (riadky 22 až 31)

k čl. III. A ods. 1 a 2 - Neobežný majetok

Položka majetku	Č. riad	Obstarávacia cena										Oprávk									
		31.12. bezpr.p. účtov.obd.		Prírastky		Úbytky		Presuny		31.12. bežného účtov.obd.		31.12. bezpr.p. účtov.obd.		Prírastky		Úbytky		Presuny		31.12. bežného účtov.obd.	
		1	2	3	4	5	6	7	8	9	10										
a	b	1504001,19	0,00	0,00	0,00	1504001,19	0,00	0,00	0,00	0,00	0,00	0,00	0,00	0,00	0,00	0,00	0,00	0,00	0,00	0,00	
Podiel.cen.papiere a podiely v dcérs.ÚJ	22	0,00	0,00	0,00	0,00	0,00	0,00	0,00	0,00	0,00	0,00	0,00	0,00	0,00	0,00	0,00	0,00	0,00	0,00	0,00	
Podiel.cen.papiere a podiely v spol.s	23	0,00	0,00	0,00	0,00	0,00	0,00	0,00	0,00	0,00	0,00	0,00	0,00	0,00	0,00	0,00	0,00	0,00	0,00	0,00	
Realizovateľné cenné papiere a podiely	24	0,00	0,00	0,00	0,00	0,00	0,00	0,00	0,00	0,00	0,00	0,00	0,00	0,00	0,00	0,00	0,00	0,00	0,00	0,00	
Dlh.cenné papiere držané do splatnosti	25	0,00	0,00	0,00	0,00	0,00	0,00	0,00	0,00	0,00	0,00	0,00	0,00	0,00	0,00	0,00	0,00	0,00	0,00	0,00	
Pôžičky ÚJ v konsolidovanom celku	26	0,00	0,00	0,00	0,00	0,00	0,00	0,00	0,00	0,00	0,00	0,00	0,00	0,00	0,00	0,00	0,00	0,00	0,00	0,00	
Ostatné pôžičky	27	0,00	0,00	0,00	0,00	0,00	0,00	0,00	0,00	0,00	0,00	0,00	0,00	0,00	0,00	0,00	0,00	0,00	0,00	0,00	
Ostatný dlhodobý finančný majetok	28	4624742,75	0,00	0,00	0,00	4624742,75	0,00	0,00	0,00	4624742,75	0,00	0,00	0,00	0,00	0,00	0,00	0,00	0,00	0,00	0,00	
Obstaranie dlhodob.finančného majetku	29	0,00	0,00	0,00	0,00	0,00	0,00	0,00	0,00	0,00	0,00	0,00	0,00	0,00	0,00	0,00	0,00	0,00	0,00	0,00	
Dlhodobý finančný majetok spolu (súčet r. 22 až 29)	30	6128743,94	0,00	0,00	0,00	6128743,94	0,00	0,00	0,00	6128743,94	0,00	0,00	0,00	0,00	0,00	0,00	0,00	0,00	0,00	0,00	
Neobežný majetok spolu (r.08 + r.21 + r.30)	31	43229328,33	2362008,16	956812,89	0,00	44634523,60	12655207,79	1067414,92	101376,13	0,00	13621246,58	0,00	0,00	0,00	0,00	0,00	0,00	0,00	0,00	0,00	
a	b	11	12	13	14	15	16	17	18	19	20	Zostatková hodnota				Doba odpisovania (roky)					
Podiel.cen.papiere a podiely v dcérs.ÚJ	22	0,00	0,00	0,00	0,00	0,00	1504001,19	1504001,19	6	6	20	Zostatková hodnota				Doba odpisovania (roky)					
Podiel.cen.papiere a podiely v spol.s	23	0,00	0,00	0,00	0,00	0,00	0,00	0,00	0	0	0	Zostatková hodnota				Doba odpisovania (roky)					
Realizovateľné cenné papiere a podiely	24	0,00	0,00	0,00	0,00	0,00	0,00	0,00	0	0	0	Zostatková hodnota				Doba odpisovania (roky)					
Dlh.cenné papiere držané do splatnosti	25	0,00	0,00	0,00	0,00	0,00	0,00	0,00	0	0	0	Zostatková hodnota				Doba odpisovania (roky)					
Pôžičky ÚJ v konsolidovanom celku	26	0,00	0,00	0,00	0,00	0,00	0,00	0,00	0	0	0	Zostatková hodnota				Doba odpisovania (roky)					
Ostatné pôžičky	27	0,00	0,00	0,00	0,00	0,00	0,00	0,00	0	0	0	Zostatková hodnota				Doba odpisovania (roky)					
Ostatný dlhodobý finančný majetok	28	0,00	0,00	0,00	0,00	0,00	4624742,75	4624742,75	6	6	20	Zostatková hodnota				Doba odpisovania (roky)					
Obstaranie dlhodob.finančného majetku	29	0,00	0,00	0,00	0,00	0,00	0,00	0,00	0	0	0	Zostatková hodnota				Doba odpisovania (roky)					
Dlhodobý finančný majetok spolu (súčet r. 22 až 29)	30	0,00	0,00	0,00	0,00	0,00	6128743,94	6128743,94	0	0	0	Zostatková hodnota				Doba odpisovania (roky)					
Neobežný majetok spolu (r.08 + r.21 + r.30)	31	65525,88	0,00	0,00	0,00	65525,88	30508594,66	30947751,14	0	0	0	Zostatková hodnota				Doba odpisovania (roky)					

Tabuľka č. 3
k čl III. B - Vývoj opravnej položky k pohľadávkam

Číslo účtu	Názov účtu	Hodnota opr. položky k 31.12. bezpr. predch. účt.obdobia	Tvorba	Zníženie	Zrušenie	Hodnota opr. položky k 31.12. bežného účt.obdobia
a	b	1	2	3	4	5
318	Pohľadávky z nedaňových príjmov obcí a VÚC a RO zr	29871,64	2676,80	483,38	0,00	32065,06
Spolu		29871,64	2676,80	483,38	0,00	32065,06

Tabuľka č. 4
k čl. III. B - Pohľadávky podľa doby splatnosti

Pohľadávky podľa doby splatnosti	Číslo riadku	Hodnota k 31.12.	
		bežného účtovného obdobia	Hodnota ku 31.12. bezprostredchádzajúceho účtovného obdobia
a	b	1	2
Pohľadávky v lehote splatnosti	01	769017,76	647767,88
v tom:			
Pohľadávky so zostatkovou dobou splatnosti do jedného roka vrátane	02	304768,86	297629,13
Pohľadávky so zostatkovou dobou splatnosti od jedného do piatich rokov vrátane	03	185254,52	350138,75
Pohľadávky so zostatkovou dobou splatnosti dlhšou ako päť rokov	04	278994,38	0,00
Pohľadávky po lehote splatnosti	05	0,00	0,00
Spolu (r. 01 + r.05)	06	769017,76	647767,88

Tabuľka č. 5

k čl. IV. A - Vlastné imanie

Názov položky	Oceňovacie rozd.z preceň. majetku a záväzkov						Výsledok hospodárenia
	1	2	3	4	5	6	
a							
Zostatok k 31.12. bezprostredne predch. účtov. obdobia	-666359,83	0,00	0,00	0,00	24237206,73	1921440,09	
Prírastky	666359,83	0,00	0,00	0,00	13102,15	71637,46	
Úbytky	0,00	666359,83	0,00	0,00	152958,29	0,00	
Presun	0,00	0,00	0,00	0,00	1921440,09	-1921440,09	
Zostatok k 31.12. bežného účtovného obdobia	0,00	-666359,83	0,00	0,00	26018790,68	71637,46	
Spolu	0,00	0,00	0,00	0,00	52343497,94	143274,92	

Tabuľka č. 7 (riadky 22 až 43)

č.2 k čl. IV. B - Rezervy krátkodobé

a	Položka rezerv	Čís. riad.	Stav k 31.12.					
			1	2	3	4	5	6
b			Stav k 31.12. predchádzajúceho účtov.obdobia	Presun	Tvorba	Použitie	Zrušenie	Stav k 31.12. bežného účtovného obdobia
Ostatné krátkodobé rezervy								
22	Bonusy, skontá, rabaty a podobne		0,00	0,00	0,00	0,00	0,00	0,00
23	Člens.príspevky do zväzov, spolkov, komôr a podobne		0,00	0,00	0,00	0,00	0,00	0,00
24	Mzdy za dovolenku vrátane sociálneho zabezpečenia		50289,56	0,00	50415,12	50289,56	0,00	50415,12
25	Náklady na uvedenie prenajatého majetku do predchádzajúceho stavu		0,00	0,00	0,00	0,00	0,00	0,00
26	Náklady na zostavenie daň.priznania za vykazované účtovné obdobie		0,00	0,00	0,00	0,00	0,00	0,00
27	Nákl.na zostavenie overenie,zverejnenie účt.záverky a výroč.správy týkajúcej sa vykazovaného účt.obdobia		0,00	0,00	0,00	0,00	0,00	0,00
28	Náklady súvisiace s odstránením znečistenia život.prostr.		0,00	0,00	0,00	0,00	0,00	0,00
29	Nevyfturované dodávky a služby		0,00	0,00	0,00	0,00	0,00	0,00
30	Odmeny a prémie zamestancov		0,00	0,00	0,00	0,00	0,00	0,00
31	Odmeny členom orgánov účtovnej jednotky		0,00	0,00	0,00	0,00	0,00	0,00
32	Odstánenie odpadov a obalov		0,00	0,00	0,00	0,00	0,00	0,00
33	Odstupné zamestnancom		0,00	0,00	0,00	0,00	0,00	0,00
34	Pokuty a penále		0,00	0,00	0,00	0,00	0,00	0,00
35	Povinnosť spätného odkúpenia obalov		0,00	0,00	0,00	0,00	0,00	0,00
36	Prebiehajúce a hroziace súdne spory		0,00	0,00	0,00	0,00	0,00	0,00
37	Provízie obchodným zástupcom		0,00	0,00	0,00	0,00	0,00	0,00
38	Stratové zmluvy a nevýhodné zmluvy		0,00	0,00	0,00	0,00	0,00	0,00
39	Reklamácie a záručné opravy		0,00	0,00	0,00	0,00	0,00	0,00
40	Demoliácia budov		0,00	0,00	0,00	0,00	0,00	0,00
41	Finančné povinnosti vyplývajúce z ručenia a záruk		0,00	0,00	0,00	0,00	0,00	0,00
42	Iné		0,00	0,00	0,00	0,00	0,00	0,00
43	Spolu ostatné krátkodobé rezervy (súčet r.22 až r.42)		50289,56	0,00	50415,12	50289,56	0,00	50415,12

Tabuľka č. 8

k čl. IV. B - Záväzky podľa doby splatnosti

Záväzky podľa doby splatnosti	Číslo riadku	Zostatok k 31.12.	
		bežného účtovného obdobia	Zostatok k 31.12. bezprostred. predchádzajúceho účtovného obdobia
a	b	1	2
Záväzky v lehote splatnosti	01	2524331,51	2486291,87
z toho:			
Záväzky so zostatkovou dobou splatnosti do jedného roka vrátane	02	1003896,24	1196289,61
Záväzky so zostatkovou dobou splatnosti od jedného do piatich rokov vrátane	03	84346,50	1290002,26
Záväzky so zostatkovou dobou splatnosti dlhšou ako päť rokov	04	1436088,77	0,00
Záväzky po lehote splatnosti	05	0,00	0,00
Spolu (súčet r.01 a r.05)	06	2524331,51	2486291,87

Tabuľka č. 9

k čl. IV. B - Bankové úvery

Druh bankového úveru podľa splatnosti	Poskytovateľ bankového úveru	Charakter bankového úveru	Mena	Úroková sadzba v %	Dátum splatnosti	Hodnota k 31.12. bežného účtov.obdobia	Hodnota k 31.12. bezprostredne predchádzajúceho účtov.obdobia	Výška istiny k 31.12. bežného účtov.obdobia	Nákladový úrok za bežné účtovné obdobie
a	b	c	1	2	3	4	5	6	7
dlhodobý	Dexia banka	investičný	EUR	2,600000	29.9.201	1243054,81	1428110,46	1196524,98	46529,83
dlhodobý	Dexia banka	investičný	EUR	2,800000	1.7.2018	1032672,30	1197356,93	989120,93	43551,37
dlhodobý	Dexia banka	investičný	EUR	2,600000	27.5.202	645616,62	718890,76	621942,76	23673,86
dlhodobý	Uni banka	investičný	EUR	3,300000	31.12.20	124772,04	160000,00	119920,00	4852,04
dlhodobý	Uni banka	investičný	EUR	3,700000	25.12.20	394234,82	430000,00	382216,00	12018,82
dlhodobý	Uni banka	investičný	EUR	1,900000	25.12.20	210699,16	0,00	210226,42	472,74
Spolu						3651049,75	3934358,15	3519951,09	131098,66

Tabuľka č. 12

k čl. VII. - Zoznam nehnuteľných kultúrnych pamiatok spravovaných účtovnou jednotkou

Nehnuteľná kultúrna pamiatka	Nehnuteľná kultúrna pamiatka	Inventárne číslo	Hodnota
a	1	2	3
Socha sv. Juraja	mesto Šaľa	5/kult.	17924,82
Spolu			17924,82

Tabuľka č. 13
k čl. IX. - Príjmy rozpočtu

Kategoría ekonom. klasifikácie	Názov kategórie ekonomickej klasifikácie	Skutočnosť k 31. 12.			
		Schválený rozpočet	Rozpočet po zmenách	Skutočnosť k 31. 12. bežného účtovného obdobia	Skutočnosť k 31. 12. bezprostredne predchádzajúceho účtovného obdobia
a	b	1	2	3	4
110	Dane z príjmov a kapitálového majetku	5177308,00	5177308,00	5060845,35	5198054,10
120	Dane z majetku	815000,00	815000,00	834663,86	801388,30
130	Dane za tovary a služby	817000,00	817000,00	784203,99	748305,13
210	Príjmy z podnikania a z vlastníctva majetku	786354,00	741354,00	820532,20	666551,10
220	Administratívne poplatky a iné poplatky a platby	466220,00	466220,00	421571,20	327060,38
230	Kapitálové príjmy	578900,00	578900,00	425941,33	373343,60
240	Úroky z tuzemských úverov, pôžičiek, návratných fin.výp., vkladov	100,00	100,00	147,91	1744,23
290	Iné nedaňové príjmy	62500,00	62500,00	161307,62	110556,55
310	Tuzemské bežné granty a transfery	3353665,00	3527961,00	3302238,42	3111677,88
320	Tuzemské kapitálové granty a transfery	3735801,00	3735801,00	1183767,11	55924,32
330	Zahraničné granty	0,00	0,00	0,00	13000,00
Spolu		15792848,00	15922144,00	12995218,99	11407605,59

Tabuľka č. 14
k čl. IX. - Výdavky rozpočtu

Kategória ekonom. klasifikácie	Názov kategórie ekonomickej klasifikácie	Skutočnosť k 31.12.			
		Schválený rozpočet	Rozpočet po zmenách	Skutočnosť k 31.12. bežného účtovného obdobia	Skutočnosť k 31.12. bezprostredne predchádzajúceho účtovného obdobia
a	b	1	2	3	4
610	Mzdy, platy, služobné príjmy a ostatné osobné vyrovnania	1172420,00	1181658,00	1157653,34	1143370,15
620	Poistné a príspevok do poisťovní	419189,00	431564,00	423708,91	430263,08
630	Tovary a služby	3448893,00	3479904,00	3007270,65	2698206,77
640	Bežné transfery	661663,00	676417,00	670547,95	690146,29
650	Splácanie úrokov a ost.pl.súv.s úverom,pôžičkou a návrat.fin.vyp	328035,00	216657,00	197726,64	209093,06
710	Obstarávanie kapitálových aktív	4345900,00	4300900,00	1404439,66	954379,73
Spolu		10377100,00	10287100,00	6861347,15	6125459,08

Tabuľka č. 15
k čl. IX. - Finančné operácie

Finančné operácie	Č.riad.	Skutočnosť k 31.12.	
		bežného účtovného obdobia	Skutočnosť k 31.12. bezprostredne predchádzajúceho účtovného obdobia
a	b	1	2
Prijmové finančné operácie	01	371619,42	0,00
v tom:			
Zostatok prostriedkov finančných aktív	02	36335,00	0,00
Prijaté úvery, pôžičky a návratné finančné výpomoci	03	210226,42	0,00
Splátky poskytnutých úverov, pôžičiek a návratných finančných výpomocí	04	0,00	0,00
Prijmy z predaja majetkových účastí	05	0,00	0,00
Ostatné príjmy	06	125058,00	0,00
Výdavkové finančné operácie	07	731739,77	654683,58
v tom:			
Poskytnuté úvery, pôžičky a návratné finančné výpomoci	08	0,00	0,00
Splátky prijatých úverov, pôžičiek a návratných finančných výpomocí	09	731739,77	654683,58
Výdavky na obstaranie majetkových účastí	10	0,00	0,00
Ostatné výdavky	11	0,00	0,00

Tabuľka č. 16

k čl. XI. - Výška dlhu obce alebo vyššieho územného celku

Vyška dlhu	Č.riad.	Skutočnosť k 31.12.	
		bežného účtovného obdobia	Skutočnosť k 31.12. bezprostredne predchádzajúceho účtovného obdobia
a	b	1	2
Vydané dlhopisy dlhodobé	01	0,00	0,00
Dlhodobé zmenky na úhradu	02	0,00	0,00
Zmenky na úhradu	03	0,00	0,00
Bankové úvery a výpomoci súčet	04	3519951,09	4011262,86
z toho:			
suma záväzkov z návratných zdrojov financovania prijatých na zabezpečenie predfinancovania spoločných programov Slovenskej republiky a Európskej únie najviac v sume nenávratného finančného príspevku poskytnutého na základe zmluvy uzatvorenej medzi obcou alebo vyšším územným celkom a orgánom podľa osobitného predpisu	05	0,00	0,00
suma záväzkov z úverov poskytnutých z bývalých štátnych fondov	06	0,00	0,00
suma záväzkov z úveru poskytnutého zo Štátneho fondu rozvoja bývania na výstavbu obecných nájomných bytov vo výške splátok úveru, ktorých úhrada je zahrnutá v cene ročného nájomného za obecné nájomné byty	07	1490862,85	1286764,43

Poznámky k 31.12.2013 - textová časť

Čl. I Všeobecné údaje

1. Identifikačné údaje účtovnej jednotky

a)	
Názov účtovnej jednotky	Mesto Šaľa
Sídlo účtovnej jednotky	Nám. Sv. Trojice 7, 927 15, Šaľa
IČO	00306185
Dátum zriadenia	1. 1. 1993
Spôsob zriadenia	Zo zákona
Názov zriaďovateľa	
Sídlo zriaďovateľa	
b) Právny dôvod na zostavenie účtovnej závierky	<input checked="" type="checkbox"/> riadna <input type="checkbox"/> mimoriadna
c) Účtovná jednotka je súčasťou konsolidovaného celku	<input checked="" type="checkbox"/> áno <input type="checkbox"/> nie

2. Opis činnosti účtovnej jednotky

Hlavná činnosť účtovnej jednotky	Starostlivosť o všestranný rozvoj územia obce a o potreby jej obyvateľov.
----------------------------------	---

3. Informácie o štatutárnych zástupcoch a o organizačnej štruktúre účtovnej jednotky

Štatutárny zástupca (meno a priezvisko)	MUDr. Martin Alföldi
Funkcia	
Štatutárny zástupca (meno a priezvisko)	
Funkcia	
Priemerný počet zamestnancov počas účtovného obdobia	139,75
Počet zamestnancov ku dňu, ku ktorému sa zostavuje účtovná závierka účtovnej jednotky z toho:	143
- počet vedúcich zamestnancov	17
Organizačná štruktúra účtovnej jednotky:	
- rozpočtové organizácie zriadené účtovnou jednotkou (názov, sídlo)	Centrum voľného času, M. R. Štefánika 12, Šaľa Mestská knižnica J. Johanidesa, Hlavná 15/61, Šaľa MŠ 8. Mája, 8. mája 2, Šaľa MŠ Budovateľská, Budovateľská 19, Šaľa MŠ Družstevná, Družstevná 403/22, Šaľa MŠ Hollého, Hollého 40, Šaľa MŠ Okružná, Okružná 1, Šaľa MŠ Šafárika, Šafárika 394/2, Šaľa ZUŠ, Kukučínova 27, Šaľa ZŠ Bernoláková, Bernoláková 1, Šaľa ZŠ J. C. Hronského, Krátka 646/2, Šaľa ZŠ J. Hollého, Hollého 48, Šaľa ZŠ s MŠ J. Murgaša, Horná 22, Šaľa

	ZŠ s MŠ P. Pázmány s VaVJM, Pázmáňa 1/48, Šaľa ZŠ L. Štúra, Pionierska 4, Šaľa
- príspevkové organizácie zriadené účtovnou jednotkou (názov, sídlo)	OSS, Horná č. 1952/11, Šaľa
- neziskové organizácie založené/zriadené účtovnou jednotkou (názov, sídlo)	Komunitná nadácia Mesta Šaľa
- právnické osoby založené účtovnou jednotkou (názov, sídlo)	MET s.r.o., Partizánska 20, Šaľa

Čl. II

Informácie o účtovných zásadách a účtovných metódach

1. Účtovná závierka je zostavená za splnenia predpokladu nepretržitého pokračovania účtovnej jednotky vo svojej činnosti áno nie

2. Zmeny účtovných metód a účtovných zásad

Účtovná jednotka zmenila účtovné metódy, účtovné zásady oproti predchádzajúcemu účtovnému obdobiu áno nie

3. Spôsob ocenenia jednotlivých položiek

a) **Dlhodobý nehmotný majetok nakupovaný** sa oceňuje obstarávacou cenou. Obstarávacia cena zahŕňa cenu, za ktorú sa majetok obstaral a náklady súvisiace s jeho obstaraním. Vyskytujúce sa náklady súvisiace s obstaraním v účtovnej jednotke:

- dopravné
- montáž
- provízia
- poistné
- iné

Súčasťou obstarávacej ceny nie sú:

- úroky
- realizované kurzové rozdiely,

ktoré vznikli do momentu uvedenia dlhodobého majetku do užívania.

b) **Dlhodobý hmotný majetok nakupovaný** sa oceňuje obstarávacou cenou. Obstarávacia cena zahŕňa cenu, za ktorú sa majetok obstaral a náklady súvisiace s jeho obstaraním. Vyskytujúce sa náklady súvisiace s obstaraním v účtovnej jednotke:

- dopravné
- montáž
- provízia
- poistné
- iné

Súčasťou obstarávacej ceny nie sú:

- úroky
- realizované kurzové rozdiely,

ktoré vznikli do momentu uvedenia dlhodobého majetku do užívania.

c) **Dlhodobý nehmotný majetok a dlhodobý hmotný majetok získaný bezodplatne sa oceňuje reprodukčnou obstarávacou cenou.**

Dlhodobý majetok nadobudnutý bezodplatným prevodom pri splynutí, zlúčení, rozdelení alebo pri prevode správy sa oceňuje cenou, v ktorej sa doteraz viedol v účtovníctve. Ak cenu nie je možné zistiť, oceňuje sa reprodukčnou obstarávacou cenou.

- d) **Dlhodobý finančný majetok** sa oceňuje obstarávacou cenou.
Obstarávacia cena zahŕňa cenu, za ktorú sa majetok obstaral a náklady súvisiace s jeho obstaraním.
- e) **Zásoby nakupované**
Nakupované zásoby sa oceňujú obstarávacou cenou.
Obstarávacia cena zahŕňa cenu, za ktorú sa zásoby obstarali a náklady súvisiace s ich obstaraním.
Vyskytujúce sa náklady súvisiace s obstaraním v účtovnej jednotke:
- dopravné
 - provízie
 - poistné
 - clo
 - iné
- f) **Zásoby získané bezodplatne** sa oceňujú reprodukčnou obstarávacou cenou.
- g) **Pohľadávky**
Pohľadávky pri ich vzniku sa oceňujú ich menovitou hodnotou. Toto ocenenie sa znižuje o pochybné a nevyhľaditeľné pohľadávky prostredníctvom opravnej položky.
- h) **Krátkodobý finančný majetok**
Peňažné prostriedky a ceniny sa oceňujú ich menovitou hodnotou. Zníženie ich hodnoty sa vyjadruje opravnou položkou.
- i) **Časové rozlíšenie na strane aktív**
Náklady budúcich období a príjmy budúcich období sa vykazujú vo výške, ktorá je potrebná na dodržanie zásady vecnej a časovej súvislosti s účtovným obdobím.
- j) **Závázky, vrátane rezerv, dlhopisov, pôžičiek a úverov**
Závázky pri ich vzniku sa oceňujú menovitou hodnotou. Závázky pri ich prevzatí sa oceňujú obstarávacou cenou. Ak sa pri inventarizácii zistí, že suma záväzkov je iná ako ich výška v účtovníctve, uvedú sa záväzky v účtovníctve a v účtovnej závierke v tomto zistenom ocenení.
Rezervy sú záväzky s neurčitým časovým vymedzením alebo výškou; tvoria sa na krytie známych rizík alebo strát z podnikania. Oceňujú sa v očakávanej výške záväzku.
- k) **Časové rozlíšenie na strane pasív**
Výdavky budúcich období a výnosy budúcich období sa vykazujú vo výške, ktorá je potrebná na dodržanie zásady vecnej a časovej súvislosti s účtovným obdobím.
- l) **Majetok obstaraný z transferov** sa oceňuje obstarávacou cenou.
- m) **Finančný prenájom** sa oceňuje obstarávacou cenou.
Finančný prenájom je obstaranie dlhodobého hmotného majetku na základe nájomnej zmluvy s dojednaným právom kúpy prenajatej veci za dohodnuté platby počas dohodnutej doby nájmu. Majetok prenajatý formou finančného prenájmu vykazuje ako svoj majetok a odpisuje ho jeho nájomca, nie vlastník.
4. **Pri obstarávacej cene majetku a pri ocenení vlastnými nákladmi položiek uvedených v odseku 3 sa uvádza cena obstarania a náklady súvisiace s obstaraním**
5. **Spôsob zostavenia odpisového plánu pre dlhodobý majetok, doba odpisovania, sadzby odpisov a odpisové metódy pri stanovení účtovných odpisov**

Odpisy dlhodobého nehmotného majetku a dlhodobého hmotného majetku sú stanovené tak, že sa vychádza z predpokladanej doby jeho užívania a predpokladaného priebehu jeho opotrebenia. Odpisovať sa začína:

odo dňa jeho zaradenia do používania

prvým dňom mesiaca nasledujúceho po uvedení dlhodobého majetku do používania

Účtovné odpisy sa zaokrúhľujú na celé eurá nahor. Metóda odpisovania sa používa lineárna. Predpokladaná doba užívania a odpisové sadzby sú stanovené takto:

Odpisová skupina	Doba odpisovania v rokoch	Ročná odpisová sadzba
1	4	1/4
2	6	1/6
3	12	1/12
4	20	1/20

- Drobný dlhodobý nehmotný majetok: taký nehmotný majetok, ktorého obstarávací cena je vyššia ako 665 EUR a nižšia ako 2 400 EUR a doba použiteľnosti je dlhšia ako 1 rok. Účtuje sa o ňom na účte 018.
- Drobný dlhodobý hmotný majetok: samostatné hnutelné veci, ktorých obstarávací cena je vyššia ako 332 EUR a nižšia ako 1 700 EUR a doba použiteľnosti je dlhšia ako 1 rok.
Podľa rozhodnutia účtovnej jednotky sa o tomto majetku bude účtovať ako o :
 - a. zásobách (vedie sa v podsúvahovej evidencii analyticky na účte 771)
 - b. dlhodobom hmotnom majetku (bude sa odpisovať počas predpokladanej doby používania zodpovedajúcej spotrebe budúcich ekonomických úžitkov z tohto majetku -§28 ods. 4 zákona o účtovníctve). Ide hlavne o výpočtovú techniku - PC, veľkokapacitné kopírovacie stroje).
- Drobný nehmotný majetok: nehmotný majetok, ktorého obstarávací cena je nižšia ako 665 EUR
Účtuje sa o ňom nasledovne:
 - v hodnote do 16,60 EUR sa vedie len v operatívno – technickej evidencii,
 - v hodnote nad 16,60 EUR do 665 EUR sa účtuje na podsúvahovom účte 771 v analytickom členení
- Drobný hmotný majetok: samostatné hnutelné veci, ktorých obstarávací cena je nižšia ako 332 EUR. Účtuje sa o ňom nasledovne:
 - v hodnote do 16,60 EUR za kus sa vedie len v operatívno – technickej evidencii,
 - v hodnote nad 16,60 EUR do 332 EUR za kus sa účtuje na podsúvahovom účte 771 v analytickom členení.

6. Zásady pre zohľadnenie zníženia hodnoty majetku.

Prechodné zníženie hodnoty majetku sa vyjadruje opravnou položkou.

Opravné položky sa tvoria na základe zásady opatrnosti, ak je opodstatnené predpokladať, že nastalo zníženie hodnoty majetku oproti jeho pôvodnému oceneniu, okrem trvalého zníženia hodnoty majetku. Opravnou položkou sa odhaduje predpokladané zníženie hodnoty majetku. Predpoklad zníženia hodnoty majetku je opodstatnený, ak sa udiala skutočnosť, ktorá je dôvodom na odhad zníženia budúcich ekonomických úžitkov z tohto majetku.

Ak došlo k trvalému zníženiu hodnoty majetku, zníženie sa účtuje na ťarchu nákladov, napríklad odpis pohľadávky na základe súdneho rozhodnutia o jej vyrovnaní, mimoriadny odpis dlhodobého majetku.

Opravné položky pri odpisovanom dlhodobom majetku, ktorého úžitková hodnota sa znižuje opotrebovaním, sa tvoria, ak jeho úžitková hodnota zistená pri inventarizácii je výrazne nižšia ako jeho ocenenie v účtovníctve po odpočítaní oprávok a toto zníženie hodnoty nemožno považovať za zníženie trvalého charakteru.

Opravné položky k zásobám sa účtujú pri dočasnom znížení úžitkovej hodnoty zásob, napríklad, ak sa pri inventarizácii zistí, že čistá realizačná hodnota zásob je nižšia, než je cena použitá na ich ocenenie v účtovníctve a toto zníženie hodnoty nemožno považovať za zníženie trvalého charakteru.

Opravné položky k pohľadávkam sa tvoria najmä k pohľadávkam, pri ktorých je opodstatnené predpokladať, že ich dlžník úplne alebo čiastočne nezaplatí, k sporným pohľadávkam voči dlžníkom, s ktorými sa vedie spor o ich uznanie.

Tvorba opravnej položky sa účtuje na ťarchu nákladov v prospech príslušného účtu opravných položiek. Opravné položky sa zúčtujú znížením alebo zrušením v prospech výnosov, ak toto opatrenie neustanovuje inak a na ťarchu príslušného účtu opravných položiek, ak inventarizácia v nasledujúcom účtovnom období nepreukáže opodstatnenosť ich existencie alebo výšky, alebo ak pominuli dôvody ich existencie v priebehu účtovného obdobia.

7. Zásady pre vykazovanie transferov.

O nároku na dotácie zo štátneho rozpočtu sa účtuje, ak je takmer isté, že sa splnia všetky podmienky súvisiace s dotáciou a súčasne, že sa dotácia poskytne.

Bežný transfer od cudzích subjektov - sa zúčtuje do výnosov vo vecnej a časovej súvislosti s nákladmi.

Kapitálový transfer od cudzích subjektov - sa zúčtuje do výnosov vo vecnej a časovej súvislosti s nákladmi (napr. s odpismi, s opravnou položkou, so zostatkovou hodnotou vyradeného dlhodobého majetku).

Čl. III

Informácie o údajoch na strane aktív súvahy

A Neobežný majetok

1. Dlhodobý nehmotný majetok a dlhodobý hmotný majetok

a) prehľad o pohybe dlhodobého majetku (tabuľka č.1)

Na základe internej kontroly a tiež správy audítorky účtovná jednotka zistila, že v roku 2012 účtovala úbytok predaných pozemkov v nesprávnej výške. Toto následne opravila v roku 2013. Opravný

b) spôsob a výška poistenia dlhodobého nehmotného majetku a dlhodobého hmotného majetku

Druh poisteného majetku	Spôsob poistenia	Výška poistenia
Živelné poistenie		75 021 950,75 €
Poistenie proti odcudzeniu		129 789,00 €
Poistenie strojov		199 163,51 €
Poistenie elektroniky		140 575,32 €
Poistenie skla		9 958,17 €
Poistenie zodpovednosti za škodu		331 939,16 €

c) opis a hodnota dlhodobého majetku vo vlastníctve účtovnej jednotky

Majetok, ku ktorému má účtovná jednotka vlastnícke právo	Suma
Pozemky	11 222 175,27
Budovy, stavby	22 004 200,37
Stroje, prístroje, zariadenia, inventár	556 352,06
Dopravné prostriedky	578 000,63
Umelecké diela a zbierky	152 537,22

2. Dlhodobý finančný majetok**a) prehľad o pohybe dlhodobého finančného majetku - tabuľka č.1****3. Majetkové podiely účtovnej jednotky v iných spoločnostiach**

Informácia o spoločnostiach, v ktorých má účtovná jednotka majetkový podiel (riadky 025 až 026 súvahy):

Názov spoločnosti	Právna forma	Základné imanie (ZI) spoločnosti v peňažných jednotkách	Podiel ÚJ na základnom imaní (ZI) spoločnosti v %	Podiel ÚJ na hlasovacích právach v %	Hodnota vlastného imania spoločnosti v eurách k 31.12. 2013	Hodnota vlastného imania spoločnosti v eurách k 31.12. 2012	Účtovná hodnota vykázaná v súvahe ÚJ k 31.12. 2013	Účtovná hodnota vykázaná v súvahe ÚJ k 31.12. 2012
MET	s. r. o.		100	100	134698,0	134698,00	1466877,0	1497362,41
Komunitná nadácia Mesta Šaľa	nadácia						6638,78	6638,78
Spolu						134698,00	1473515,78	1504001,19

4. Dlhové cenné papiere a realizovateľné cenné papiere, dlhodobé pôžičky a ostatný dlhodobý finančný majetok**a) významné položky ostatného dlhodobého finančného majetku (riadok 031 súvahy):**

Významné položky ostatného DFM	Hodnota k 31.12.2013	Hodnota 31.12.2012	Poznámky
ZsVAK	4624742,75	4624742,75	

B Obežný majetok**1. Pohľadávky****a) významné pohľadávky podľa jednotlivých položiek súvahy**

Pohľadávka	Riadok súvahy	Hodnota pohľadávok	Opis
Poskytnutý preddavok	064	1991,64	Poštové služby
Spolu		1991,64	

b) vývoj opravnej položky k pohľadávkam - tabuľka č.3

Bola vytvorená opravná položky na nedaňové príjmy, konkrétne poplatky za komunálny odpad vo výške 2 676,80 € na základe zásady opatrnosti, nakoľko sa jedná o pohľadávky z r. 2010. K zníženiu opravnej položky vo výške 483,38 € došlo z titulu úhrady pohľadávok za komunálny odpad z r. 2009 a starších.

2. Časové rozlíšenie**Významné položky časového rozlíšenia nákladov budúcich období a príjmov budúcich období**

Opis položky časového rozlíšenia	Riadok súvahy	Zostatok k 31.12.2012	Prírastky +	Úbytky -	Zostatok k 31.12.2013
Náklady budúcich období spolu z toho:	111	377 786,76	1 367,57		379 154,33
	111	377 786,76			377786,76
Príjmy budúcich období spolu z toho:					
Spolu		377 786,76	1 367,57		379 154,33

Čl. IV Informácie o údajoch na strane pasív súvahy

A Vlastné imanie - tabuľka č.5

Opis jednotlivých položiek a opis uvedených zmien jednotlivých položiek vlastného imania uskutočnených v priebehu účtovného obdobia, najmä zmeny oceňovacích rozdielov, opravy významných chýb minulých rokov.

Názov položky	Opis zmien jednotlivých položiek vlastného imania, najmä zmeny oceňovacích rozdielov, opravy významných chýb minulých rokov
Vrátené prostriedky z dotácie na OSS	Po vyúčtovaní finan. pros. z dotácie na OSS bolo nutné vrátiť nedočerpanú dotáciu z titulu neobsadenosti v OSS vo výške 24 439,96 €. Toto zriaďovateľovi nebolo oznámené včas (pred ročnou účtovnou závierkou) a v dôsledku toho nebol tento záväzok zavedený do účtovníctva.
Úver ŠFRB	Mesto Šaľa obdržalo výpis zostatkov istín úverov z ŠFRB k 31.12.2012 v mesiaci máj 2013, kde bolo zistené nesprávne účtovanie - konkrétne pomer medzi úrokmi a istinou. Toto bolo preúčtované vo výške 261 080,77 € za celé obdobie od uzatvorenia úverov až po 31. 12. 2012.

B Závazky

1. Závazky podľa doby splatnosti (riadky 140 a 151 súvahy) - tabuľka č.8

a) závazky podľa doby splatnosti (riadky 140 a 151 súvahy) - tabuľka č.8

Účtovná jednotka eviduje závazky s dobou splatnosti vyššou ako 5 rokov, konkrétne závazky voči ŠFRB a zábezpeky na obecné byty. Aj závazky splatné v rozpätí od 1 roka do 5 rokov boli z titulu úverov z ŠFRB. Ostatné závazky sú v lehote splatnosti do 1 roka, sú to neuhradené faktúry z bežnej činnosti mesta.

b) významné závazky podľa jednotlivých položiek súvahy

Závazok	Riadok súvahy	Hodnota záväzku	Opis
Úver ŠFRB	141	1 490 862,85	
Závazky z nájmu	145	29 572,42	Zábezpeky na byty
Spolu			

2. Bankové úvery a ostatné prijaté návratné finančné výpomoci

a) popis zabezpečenia dlhodobého bankového úveru alebo krátkodobého bankového úveru

Druh bankového úveru podľa splatnosti /krátkodobý, dlhodobý/	Popis zabezpečenia dlhodobého bankového úveru alebo krátkodobého bankového úveru
Dexia banka – dlhodobý úver	Ručenie bianko zmenkou
Dexia banka – dlhodobý úver	Ručenie bianko zmenkou
Dexia banka – dlhodobý úver	Ručenie bianko zmenkou
Uni banka – dlhodobý úver	Ručenie bianko zmenkou
Uni banka – krátkodobý úver	Ručenie bianko zmenkou
Uni banka – dlhodobý úver	Ručenie bianko zmenkou

3. Časové rozlíšenie

a) významné položky časového rozlíšenia výdavkov budúcich období a výnosov budúcich období podľa jednotlivých položiek súvahy

Opis položky časového rozlíšenia	Riadok súvahy	Zostatok k 31.12.2012	Prírastky +	Úbytky -	Zostatok k 31.12.2013
Výdavky budúcich období spolu z toho:					
Výnosy budúcich období spolu z toho:	182	4 013 972,30	1 424 327,34	335 263,87	5 103 035,77
Na vybudovanie chodníkov – od subjektu mimo VS			119 705,58		
Mestská knižnica J.J.-rekonš.			218 060,65		
Spolu		4 013 972,30	1 424 327,34	335 263,87	5 103 035,77

b) informácia o prijatých kapitálových transferoch zaúčtovaných na účte 384

Kapitálový transfer	Stav záväzku k 31.12.2012	Príjem kapitálového transferu	Zúčtovanie do výnosov bežného účtovného obdobia	Zúčtovanie do výnosov budúcich období	Stav záväzku k 31.12.2013
Projekt – Čistiaca technika	0	419 520		419 520	412 772,60
Centrálna mes.zóna		632 247,11		632 247,11	632 247,11
Ms. polícia – kamerový systém		9 000		9 000	9 000
Spolu		1 061 411,75		1 061 411,75	1 054 019,71

Čl. V

Informácie o výnosoch a nákladoch

1. Výnosy - popis a výška významných položiek výnosov

Druh výnosov	Popis /číslo účtu a názov/	Suma
a) tržby za vlastné výkony a tovar	602 - Tržby z predaja služieb	
	Tržby zo vstupného – kul., športové podujatia, kurzy	69 299,51
b) daňové a colné výnosy a výnosy z poplatkov	632 - Daňové výnosy samosprávy	
	Verejné priestranstvá	63 214,53
	Predajné automaty	12 000,00
	Daň za psa	20 695,11
	Daň z pozemkov	198 880,37
	Daň zo stavieb	541 456,70
	Podielové dane	5 060 845,35
	633 - Výnosy z poplatkov	
	Popl.za hrobové miesta	8 709,91
	Popl. za odpad	727 381,14
	Správny popl.-stavebný úrad	20 316,60
	Správny popl.-matrika	5 760,50
	Správny popl.-osvedčovanie	27 511,00
	Správny popl.-hracie automaty	141 100,00
	Správny popl.-výťažky, rulety	10 815,42
	Správny popl.-odvody-videohry	80 000,00
c) výnosy z transferov		
	693 - Výnosy samosprávy z bežných transferov zo ŠR	354 148,41
	694 - Výnosy samosprávy z kapit. transferov zo ŠR	290 989,80
	696 - Výnosy samosprávy z kapit. transferov od EÚ	37 261,50

Mesto Šaľa
Poznámky individuálnej účtovnej závierky zostavenej k 31. decembru 2013

	697 - Výnosy samosprávy z bežných transferov od ostatných subjektov mimo verejnej správy	20 126,42
	699 - Výnosy samosprávy z odvodu rozpočtových príjmov	255 681,23
d) ostatné výnosy	641 – Tržby z predaja pozemkov	413 457,80
	645 - Ostatné pokuty, penále a úroky z omeškania- Pokuty – stavebný úrad	73 140,00
	Pokuty – Ms. polícia	9 563,83
	648 - Ostatné výnosy nájomné	603 058,19
	Nájomné - pozemky	60 840,27
e)		

2. Náklady - popis a výška významných položiek nákladov

Druh nákladov	Popis /číslo účtu a názov/	Suma
a) spotrebované nákupy	501 - Spotreba materiálu	57 969,81
	502 - Spotreba energie	612 425,47
b) služby	511 - Opravy a udržiavanie	471 406,39
	513 - Náklady na reprezentáciu	9 435,06
	518 - Ostatné služby	
	Poštové služby	22 729,05
	Telefón	23 517,58
	Stočné	134 009,57
	Prenájom	12 243,42
	Revízie	5 202,80
	Súťaže, podujatia	49 400,60
	Tlačiarenské, foto služby	6 935,43
	Expertízy, štúdie	12 890,47
	Vývoz a uloženie odpadu	715 472,83
	Špeciálne služby	39 579,39
	Verejné osvetlenie	40 835,70
	MsKS-požičovné	22 685,35
	Správa - Bytkomfort	48 601,11
c) osobné náklady	521 - Mzdové náklady	1 245 014,38
	524 - Zákonné sociálne náklady	421 506,72
d) odpisy, rezervy a opravné položky	551 - Odpisy DNM a DHM	1 063 229,66
	553 - Tvorba ostatných rezerv	50 415,12
e) finančné náklady		
	562 - Úroky	197 726,64
	568 - Ostatné finančné náklady	
	Bankové poplatky	8 337,66
	Poistné	19 928,30
f) náklady na transfery a náklady z odvodu príjmov	584 - Náklady na transfery z rozpočtu obce, VÚC do RO, PO zriadených obcou alebo VÚC-dotácie, odpisy, vlastné príjmy RO, PO	3 486 993,84
	586 - Náklady na transfery z rozpočtu obce, VÚC subjektov mimo verejnej správy	121 534,99
g) ostatné náklady	541 - ZC predaného DNM a DHM	84 192,82
	548 - Ostatné náklady na prevádzkovú činnosť- členské poplatky	8 793,18

Čl. VIII
Informácie o spriaznených osobách a o ekonomických vzťahoch
účtovnej jednotky a spriaznených osôb

1. Informácie o spriaznených osobách a o ekonomických vzťahoch účtovnej jednotky a spriaznených osôb

a)

Spriaznená osoba	Druh obchodu	Hodnotové vyjadrenie obchodu alebo percentuálne vyjadrenie obchodu k celkovému objemu obchodov realizovaných ÚJ	Informácia o neukončených obchodoch v hodnotovom vyjadrení obchodu alebo percentuálnom vyjadrení obchodu k celkovému objemu obchodov realizovaných ÚJ	Informácia o cenách realizovaných obchodov medzi účtovnou jednotkou a spriaznenými osobami
MET s.r.o. Šaľa	Kúpa	142 557,37 €		
	Predaj			
MET s.r.o. Šaľa	Poskytnutie služby	6 552,02 €		

2. Informácie podľa odseku 1 sa vykazujú za

- právnické osoby, ktoré sú vo vzťahu k účtovnej jednotke dcérskou účtovnou jednotkou alebo materskou účtovnou jednotkou,
- zamestnancov zodpovedných za riadenie a kontrolu činnosti účtovnej jednotky a ich blízke osoby a za osoby zodpovedné za riadenie a kontrolu činnosti účtovnej jednotky, ktoré nie sú zamestnancami a ich blízke osoby,
- právnické osoby, v ktorých fyzické osoby uvedené v písmene b) vykonávajú podstatný vplyv a to aj sprostredkovane,
- osoby, ktoré vykonávajú v účtovnej jednotke a súčasne v inej účtovnej jednotke prostredníctvom členov štatutárnych orgánov taký vplyv, že sú schopné ovplyvniť ekonomické zámery oboch účtovných jednotiek; vplyvom sa rozumie priamy vplyv aj sprostredkovaný vplyv,
- osoby, ktoré poskytli účtovnej jednotke úver, a z tohto dôvodu sú schopné ovplyvniť ekonomické vzťahy s účtovnou jednotkou,
- osoby, s ktorými účtovná jednotka realizuje taký objem obchodov, že je od týchto osôb hospodársky závislá.

Čl. IX
Informácie o rozpočte a hodnotenie plnenia rozpočtu

Informácie o rozpočte a hodnotenie plnenia rozpočtu - tabuľka č.13-16

Textová časť k tabuľke č.13-16:

Rozpočet obce/rozpočtovej organizácie/príspevkovej organizácie bol schválený obecným/mestským zastupiteľstvom dňa 14. 2. 2013 uznesením č 1/2013 – XI.

Zmeny rozpočtu:

- prvá zmena schválená dňa 5. 12. 2013 uznesením č. 9/2013 – XIV.